



ESTADO DO PARÁ  
PREFEITURA DE SANTANA DO ARAGUAIA  
CNPJ: 05.832.977/0001-99

## **CERTIDÃO**

Certifico para os devidos fins de direito e para que sirva de documento hábil, que este Poder Executivo, fez publicar no placar deste Órgão, na forma do disposto na Lei Orgânica deste Município e Lei Complementar nº 101/00 de 04 de maio de 2000, o **RELATÓRIO RESUMIDO DA EXECUÇÃO ORÇAMENTÁRIA**, relativo ao bimestre *NOVEMBRO e DEZEMBRO de 2024, relativos à Lei Complementar nº 101/00 de 04 de maio de 2000 (Lei de Responsabilidade Fiscal)* e portaria da STN/MF de nº 699 de 7 de julho de 2023.

Informamos ainda que estes mesmos anexos se encontram protocolados junto a Câmara Municipal de Santana do Araguaia - PA, Tribunal de Contas dos Municípios do Estado do Pará e da Promotoria Pública da Comarca de Santana do Araguaia.

Por ser verdade, firmo a presente,

Prefeitura Municipal de Santana do Araguaia, Estado do Pará, aos 30 dias do mês de Janeiro de 2025.

EDUARDO ALVES CONTI  
*PREFEITO MUNICIPAL*

**ESTADO DO PARÁ**

**ÓRGÃO : SANTANA DO ARAGUAIA**

**RELATÓRIO RESUMIDO DA EXECUÇÃO  
ORÇAMENTÁRIA**

**ANEXOS BIMESTRAIS**

**JANEIRO A DEZEMBRO 2024/BIMESTRE NOVEMBRO-DEZEMBRO**

**Lei complementar N. 101/2000 de 04 de maio de 2000.**

**Portaria da STN nº 699 de 7 de julho de 2023.**


MUNICÍPIO DE SANTANA DO ARAGUAIA  
RELATÓRIO RESUMIDO DA EXECUÇÃO ORÇAMENTÁRIA  
**BALANÇO ORÇAMENTÁRIO**  
ORÇAMENTOS FISCAL E DA SEGURIDADE SOCIAL  
JANEIRO A DEZEMBRO 2024/BIMESTRE NOVEMBRO-DEZEMBRO

Continua 1 of 1


RREO – Anexo 1 (LRF, Art. 52, inciso I, alíneas “a” e “b” do inciso II e § 1º)

R\$ 1,00

RECEITAS	PREVISÃO INICIAL	PREVISÃO ATUALIZADA (a)	RECEITAS REALIZADAS				SALDO (a-c)
			No Bimestre (b)	% (b/a)	Até o Bimestre (c)	% (c/a)	
<b>RECEITAS (EXCETO INTRA-ORÇAMENTÁRIAS) (I)</b>	<b>384.450.000,00</b>	<b>384.450.000,00</b>	<b>50.184.206,70</b>	<b>13,05%</b>	<b>307.723.460,69</b>	<b>80,04</b>	<b>76.726.539,31</b>
RECEITAS CORRENTES	357.400.000,00	357.400.000,00	50.184.206,70	14,04%	303.473.124,96	84,91	53.926.875,04
IMPOSTOS, TAXAS E CONTRIBUIÇÕES DE MELHORIA	43.180.000,00	43.180.000,00	1.162.581,03	2,69%	20.715.049,27	47,97	22.464.950,73
Impostos	37.860.000,00	37.860.000,00	1.130.770,50	2,99%	16.609.682,54	43,87	21.250.317,46
Taxas	5.020.000,00	5.020.000,00	31.810,53	0,63%	4.105.366,73	81,78	914.633,27
Contribuição de Melhoria	300.000,00	300.000,00	0,00		0,00		300.000,00
CONTRIBUIÇÕES	9.400.000,00	9.400.000,00	401.916,99	4,28%	4.140.619,36	44,05	5.259.380,64
Contribuições Sociais	6.100.000,00	6.100.000,00	0,00		0,00		6.100.000,00
Contribuições Econômicas	0,00	0,00	0,00		0,00		0,00
Contribuições para Entidades Privadas de Serviço Social e de Formação Profissional	0,00	0,00	0,00		0,00		0,00
Contribuição para o Custeio do Serviço de Iluminação Pública	3.300.000,00	3.300.000,00	401.916,99	12,18%	4.140.619,36	125,47	(840.619,36)
RECEITA PATRIMONIAL	8.650.000,00	8.650.000,00	155.478,01	1,80%	1.382.714,08	15,99	7.267.285,92
Exploração do Patrimônio Imobiliário do Estado	500.000,00	500.000,00	0,00		0,00		500.000,00
Valores Mobiliários	8.100.000,00	8.100.000,00	155.478,01	1,92%	1.382.714,08	17,07	6.717.285,92
Delegação de Serviços Públicos Mediante Concessão, Permissão, Autorização ou Licença	0,00	0,00	0,00		0,00		0,00
Exploração de Recursos Naturais	0,00	0,00	0,00		0,00		0,00
Exploração do Patrimônio Intangível	0,00	0,00	0,00		0,00		0,00
Cessão de Direitos	0,00	0,00	0,00		0,00		0,00
Demais Receitas Patrimoniais	50.000,00	50.000,00	0,00		0,00		50.000,00
RECEITA AGROPECUÁRIA	0,00	0,00	0,00		0,00		0,00
RECEITA INDUSTRIAL	0,00	0,00	0,00		0,00		0,00
RECEITA DE SERVIÇOS	2.100.000,00	2.100.000,00	0,00		0,00		2.100.000,00
Serviços Administrativos e Comerciais Gerais	1.100.000,00	1.100.000,00	0,00		0,00		1.100.000,00
Serviços e Atividades Referentes à Navegação e ao Transporte	0,00	0,00	0,00		0,00		0,00
Serviços e Atividades referentes à Saúde	0,00	0,00	0,00		0,00		0,00
Serviços e Atividades Financeiras	0,00	0,00	0,00		0,00		0,00
Outros Serviços	1.000.000,00	1.000.000,00	0,00		0,00		1.000.000,00
TRANSFERÊNCIAS CORRENTES	293.750.000,00	293.750.000,00	48.464.230,67	16,50%	277.234.742,25	94,38	16.515.257,75
Transferências da União e de suas Entidades	199.210.000,00	199.210.000,00	32.696.828,64	16,41%	178.784.030,72	89,75	20.425.969,28
Transferências dos Estados e do Distrito Federal e de suas Entidades	39.540.000,00	39.540.000,00	3.132.210,70	7,92%	33.207.840,81	83,99	6.332.159,19
Transferências dos Municípios e de suas Entidades	0,00	0,00	0,00		0,00		0,00
Transferências de Instituições Privadas	0,00	0,00	0,00		0,00		0,00
Transferências de Outras Instituições Públicas	55.000.000,00	55.000.000,00	12.635.191,33	22,97%	65.242.870,72	118,62	(10.242.870,72)
Transferências do Exterior	0,00	0,00	0,00		0,00		0,00
Demais Transferências Correntes	0,00	0,00	0,00		0,00		0,00
OUTRAS RECEITAS CORRENTES	320.000,00	320.000,00	0,00		0,00		320.000,00
Multas Administrativas, Contratuais e Judiciais	80.000,00	80.000,00	0,00		0,00		80.000,00
Indenizações, Restituições e Ressarcimentos	140.000,00	140.000,00	0,00		0,00		140.000,00
Bens, Direitos e Valores Incorporados ao Patrimônio Público	0,00	0,00	0,00		0,00		0,00
Multas e Juros de Mora das Receitas de Capital	0,00	0,00	0,00		0,00		0,00
Demais Receitas Correntes	100.000,00	100.000,00	0,00		0,00		100.000,00
RECEITAS DE CAPITAL	27.050.000,00	27.050.000,00	0,00		4.250.335,73	15,71	22.799.664,27
OPERAÇÕES DE CRÉDITO	100.000,00	100.000,00	0,00		0,00		100.000,00
Operações de Crédito - Mercado Interno	100.000,00	100.000,00	0,00		0,00		100.000,00
Operações de Crédito - Mercado Externo	0,00	0,00	0,00		0,00		0,00
ALIENAÇÃO DE BENS	2.000.000,00	2.000.000,00	0,00		0,00		2.000.000,00
Alienação de Bens Móveis	1.000.000,00	1.000.000,00	0,00		0,00		1.000.000,00

  
EDUARDO ALVES CONTI  
PREFEITO MUNICIPAL

Ver. 1.12a

  
LOURIVAL JOSÉ MARREIRO DA COSTA  
CONTADOR  
/CRC-11186 - PA

MUNICÍPIO DE SANTANA DO ARAGUAIA  
RELATÓRIO RESUMIDO DA EXECUÇÃO ORÇAMENTÁRIA  
**BALANÇO ORÇAMENTÁRIO**  
ORÇAMENTOS FISCAL E DA SEGURIDADE SOCIAL  
JANEIRO A DEZEMBRO 2024/BIMESTRE NOVEMBRO-DEZEMBRO

Continua 2 of 2

RREO – Anexo 1 (LRF, Art. 52, inciso I, alíneas “a” e “b” do inciso II e § 1º)


R\$ 1,00


RECEITAS	PREVISÃO INICIAL	PREVISÃO ATUALIZADA (a)	RECEITAS REALIZADAS				SALDO (a-c)
			No Bimestre (b)	% (b/a)	Até o Bimestre (c)	% (c/a)	
Alienação de Bens Imóveis	1.000.000,00	1.000.000,00	0,00		0,00		1.000.000,00
Alienação de Bens Intangíveis	0,00	0,00	0,00		0,00		0,00
AMORTIZAÇÕES DE EMPRÉSTIMOS	0,00	0,00	0,00		0,00		0,00
TRANSFERÊNCIAS DE CAPITAL	24.950.000,00	24.950.000,00	0,00		4.250.335,73	17,04	20.699.664,27
Transferências da União e de suas Entidades	14.200.000,00	14.200.000,00	0,00		0,00		14.200.000,00
Transferências dos Estados e do Distrito Federal e de suas Entidades	10.750.000,00	10.750.000,00	0,00		4.250.335,73	39,54	6.499.664,27
Transferências dos Municípios e de suas Entidades	0,00	0,00	0,00		0,00		0,00
Transferências de Instituições Privadas	0,00	0,00	0,00		0,00		0,00
Transferências de Outras Instituições Públicas	0,00	0,00	0,00		0,00		0,00
Transferências do Exterior	0,00	0,00	0,00		0,00		0,00
Demais Transferências de Capital	0,00	0,00	0,00		0,00		0,00
OUTRAS RECEITAS DE CAPITAL	0,00	0,00	0,00		0,00		0,00
Integralização do Capital Social	0,00	0,00	0,00		0,00		0,00
Remuneração das Disponibilidades do Tesouro	0,00	0,00	0,00		0,00		0,00
Resgate de Títulos do Tesouro	0,00	0,00	0,00		0,00		0,00
Demais Receitas de Capital	0,00	0,00	0,00		0,00		0,00
<b>RECEITAS (INTRA-ORÇAMENTÁRIAS)(II)</b>	<b>5.600.000,00</b>	<b>5.600.000,00</b>	<b>0,00</b>		<b>0,00</b>		<b>5.600.000,00</b>
RECEITAS CORRENTES	<b>5.600.000,00</b>	<b>5.600.000,00</b>	<b>0,00</b>		<b>0,00</b>		<b>5.600.000,00</b>
CONTRIBUIÇÕES	5.600.000,00	5.600.000,00	0,00		0,00		5.600.000,00
Contribuições Sociais	5.600.000,00	5.600.000,00	0,00		0,00		5.600.000,00
<b>SUBTOTAL DAS RECEITAS (III) =( I + II)</b>	<b>390.050.000,00</b>	<b>390.050.000,00</b>	<b>50.184.206,70</b>		<b>307.723.460,69</b>		<b>82.326.539,31</b>
<b>OPERAÇÕES DE CRÉDITO - REFINANCIAMENTO (IV)</b>	<b>0,00</b>	<b>0,00</b>	<b>0,00</b>	<b>0,00</b>	<b>0,00</b>	<b>0,00</b>	<b>0,00</b>
-Operações de Crédito Internas	<b>0,00</b>	<b>0,00</b>	<b>0,00</b>	<b>0,00</b>	<b>0,00</b>	<b>0,00</b>	<b>0,00</b>
Mobiliária.	0,00	0,00	0,00	0,00	0,00	0,00	0,00
Contratual.	0,00	0,00	0,00	0,00	0,00	0,00	0,00
-Operações de Crédito Externas	<b>0,00</b>	<b>0,00</b>	<b>0,00</b>	<b>0,00</b>	<b>0,00</b>	<b>0,00</b>	<b>0,00</b>
Mobiliária	0,00	0,00	0,00	0,00	0,00	0,00	0,00
Contratual	0,00	0,00	0,00	0,00	0,00	0,00	0,00
<b>TOTAL DAS RECEITAS (V) = (III + IV)</b>	<b>390.050.000,00</b>	<b>390.050.000,00</b>	<b>50.184.206,70</b>		<b>307.723.460,69</b>		<b>82.326.539,31</b>
<b>DÉFICIT (VI)</b>	-	-	-	-	<b>0,00</b>	-	-
<b>TOTAL COM DEFICIT (VII) = (V + VI)</b>	<b>390.050.000,00</b>	<b>390.050.000,00</b>	<b>50.184.206,70</b>	-	<b>307.723.460,69</b>	-	<b>82.326.539,31</b>
<b>SALDOS DE EXERCÍCIOS ANTERIORES</b>	<b>0,00</b>	-	-	-	<b>0,00</b>	-	-
Recursos Arrecadados em Exercícios Anteriores - RPPS	<b>0,00</b>	-	-	-	-	-	-
Superávit Financeiro Utilizado para Créditos Adicionais	-	-	-	-	<b>0,00</b>	-	-

FONTE: APLICATIVO: Fênix LRF - [www.fenix.com.br](http://www.fenix.com.br), ÓRGÃO EMISSOR: PREFEITURA DE SANTANA DO ARAGUAIA, 04/fev/2025 às 15h e 23m

Publicado em: <http://>

Portaria da STN nº 699 de 7 de julho de 2023.

  
EDUARDO ALVES CONTI  
PREFEITO MUNICIPAL  
Ver. 1.12a

  
LOURIVAL JOSÉ MARREIRO DA COSTA  
CONTADOR  
/CRC-11186 - PA

MUNICÍPIO DE SANTANA DO ARAGUAIA  
RELATÓRIO RESUMIDO DA EXECUÇÃO ORÇAMENTÁRIA  
**BALANÇO ORÇAMENTÁRIO**  
ORÇAMENTOS FISCAL E DA SEGURIDADE SOCIAL  
JANEIRO A DEZEMBRO 2024/BIMESTRE NOVEMBRO-DEZEMBRO

Continuação 3 of 3

RREO – Anexo 1 (LRF, Art. 52, inciso I, alíneas “a” e “b” do inciso II e § 1º)

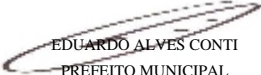
R\$ 1,00

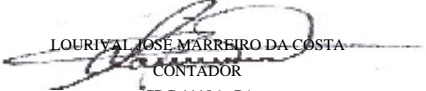
DESPESAS	DOTAÇÃO INICIAL (d)	DOTAÇÃO ATUALIZADA (e)	DESPESAS EMPENHADAS		SALDO (g) = (e-f)	DESPESAS LIQUIDADAS		SALDO (i) = (e-h)	DESPESAS PAGAS ATÉ O BIMESTRE	INSCRITAS EM RESTOS A PAGAR NÃO PROCESSADOS <sup>2</sup> (k)
			No Bimestre	Até o Bimestre (f)		No Bimestre	Até o Bimestre (h)			
<b>DESPESAS (EXCETO INTRA-ORÇAMENTÁRIAS)(VIII)</b>	<b>368.703.800,00</b>	<b>369.203.800,00</b>	<b>59.048.736,51</b>	<b>299.479.510,27</b>	<b>69.724.289,73</b>	<b>55.673.547,66</b>	<b>296.044.952,52</b>	<b>73.158.847,48</b>	<b>218.347.959,56</b>	<b>3.434.557,75</b>
<b>DESPESAS CORRENTES</b>	<b>318.166.800,00</b>	<b>314.821.800,00</b>	<b>55.924.412,87</b>	<b>285.834.929,60</b>	<b>28.986.870,40</b>	<b>53.872.028,79</b>	<b>283.751.279,74</b>	<b>31.070.520,26</b>	<b>208.410.047,77</b>	<b>2.083.649,86</b>
PESSOAL E ENCARGOS SOCIAIS	136.798.700,00	134.798.700,00	32.062.274,92	149.597.890,31	(14.799.190,31)	32.062.274,92	149.597.890,31	(14.799.190,31)	99.521.507,01	0,00
JUROS E ENCARGOS DA DÍVIDA	485.000,00	485.000,00	0,00	9.069,60	475.930,40	0,00	9.069,60	475.930,40	9.069,60	0,00
OUTRAS DESPESAS CORRENTES	180.883.100,00	179.538.100,00	23.862.137,95	136.227.969,69	43.310.130,31	21.809.753,87	134.144.319,83	45.393.780,17	108.879.471,16	2.083.649,86
<b>DESPESAS DE CAPITAL</b>	<b>49.802.000,00</b>	<b>53.647.000,00</b>	<b>3.124.323,64</b>	<b>13.644.580,67</b>	<b>40.002.419,33</b>	<b>1.801.518,87</b>	<b>12.293.672,78</b>	<b>41.353.327,22</b>	<b>9.937.911,79</b>	<b>1.350.907,89</b>
INVESTIMENTOS	47.247.000,00	51.092.000,00	2.881.155,43	11.190.279,24	39.901.720,76	1.558.350,66	9.839.371,35	41.252.628,65	7.483.610,36	1.350.907,89
INVERSÕES FINANCEIRAS	0,00	0,00	0,00	0,00	0,00	0,00	0,00	0,00	0,00	0,00
AMORTIZAÇÃO DA DÍVIDA	2.555.000,00	2.555.000,00	243.168,21	2.454.301,43	100.698,57	243.168,21	2.454.301,43	100.698,57	2.454.301,43	0,00
<b>RESERVA DE CONTINGÊNCIA</b>	<b>735.000,00</b>	<b>735.000,00</b>	<b>0,00</b>	<b>0,00</b>	<b>735.000,00</b>	<b>0,00</b>	<b>0,00</b>	<b>735.000,00</b>	<b>0,00</b>	<b>0,00</b>
<b>DESPESAS (INTRA-ORÇAMENTÁRIAS)(IX)</b>	<b>21.346.200,00</b>	<b>20.846.200,00</b>	<b>499.210,91</b>	<b>5.158.957,02</b>	<b>15.687.242,98</b>	<b>499.210,91</b>	<b>5.158.957,02</b>	<b>15.687.242,98</b>	<b>4.659.746,11</b>	<b>0,00</b>
<b>DESPESAS CORRENTES</b>	<b>21.346.200,00</b>	<b>20.846.200,00</b>	<b>499.210,91</b>	<b>5.158.957,02</b>	<b>15.687.242,98</b>	<b>499.210,91</b>	<b>5.158.957,02</b>	<b>15.687.242,98</b>	<b>4.659.746,11</b>	<b>0,00</b>
PESSOAL E ENCARGOS SOCIAIS	21.346.200,00	20.846.200,00	499.210,91	5.158.957,02	15.687.242,98	499.210,91	5.158.957,02	15.687.242,98	4.659.746,11	0,00
<b>SUBTOTAL DESPESAS (X) = (VIII + IX)</b>	<b>390.050.000,00</b>	<b>390.050.000,00</b>	<b>59.547.947,42</b>	<b>304.638.467,29</b>	<b>85.411.532,71</b>	<b>56.172.758,57</b>	<b>301.203.909,54</b>	<b>88.846.090,46</b>	<b>223.007.705,67</b>	<b>3.434.557,75</b>
<b>AMORTIZAÇÃO DA DÍVIDA - REFINANCIAMENTO (XI)</b>	<b>0,00</b>	<b>0,00</b>	<b>0,00</b>	<b>0,00</b>	<b>0,00</b>	<b>0,00</b>	<b>0,00</b>	<b>0,00</b>	<b>0,00</b>	<b>0,00</b>
<b>Amortização da Dívida Interna</b>	<b>0,00</b>	<b>0,00</b>	<b>0,00</b>	<b>0,00</b>	<b>0,00</b>	<b>0,00</b>	<b>0,00</b>	<b>0,00</b>	<b>0,00</b>	<b>0,00</b>
Dívida Mobiliária	0,00	0,00	0,00	0,00	0,00	0,00	0,00	0,00	0,00	0,00
Outras Dívidas	0,00	0,00	0,00	0,00	0,00	0,00	0,00	0,00	0,00	0,00
<b>Amortização da Dívida Externa</b>	<b>0,00</b>	<b>0,00</b>	<b>0,00</b>	<b>0,00</b>	<b>0,00</b>	<b>0,00</b>	<b>0,00</b>	<b>0,00</b>	<b>0,00</b>	<b>0,00</b>
Dívida Mobiliária	0,00	0,00	0,00	0,00	0,00	0,00	0,00	0,00	0,00	0,00
Outras Dívidas	0,00	0,00	0,00	0,00	0,00	0,00	0,00	0,00	0,00	0,00
<b>TOTAL DAS DESPESAS (XII) = (X + XI)</b>	<b>390.050.000,00</b>	<b>390.050.000,00</b>	<b>59.547.947,42</b>	<b>304.638.467,29</b>	<b>85.411.532,71</b>	<b>56.172.758,57</b>	<b>301.203.909,54</b>	<b>88.846.090,46</b>	<b>223.007.705,67</b>	<b>3.434.557,75</b>
<b>SUPERÁVIT (XIII)</b>	-	-	-	<b>3.084.993,40</b>	-	-	<b>6.519.551,15</b>	-	-	-
<b>TOTAL COM SUPERÁVIT (XIV) = (XII + XIII)</b>	<b>390.050.000,00</b>	<b>390.050.000,00</b>	<b>59.547.947,42</b>	<b>307.723.460,69</b>	-	<b>56.172.758,57</b>	<b>307.723.460,69</b>	-	<b>223.007.705,67</b>	<b>3.434.557,75</b>
<b>RESERVA DO RPPS</b>	<b>0,00</b>	<b>0,00</b>			<b>0,00</b>			<b>0,00</b>		

FONTE: APLICATIVO: Fênix LRF - [www.fenix.com.br](http://www.fenix.com.br), ÓRGÃO EMISSOR: PREFEITURA DE SANTANA DO ARAGUAIA, 04/fev/2025 às 15h e 23m

Publicado em: [Mural Permanecendo por 30 dias](#) e [Portal da Transparência da Prefeitura Municipal](#)

<sup>2</sup> Essa coluna poderá ser apresentada somente no último bimestre  
Portaria da STN nº 699 de 7 de julho de 2023.

  
EDUARDO ALVES CONTI  
PREFEITO MUNICIPAL  
Ver. 1.12a

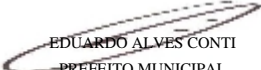
  
LOURIVAL JOSÉ MARREIRO DA COSTA  
CONTADOR  
/CRC-11186 - PA

MUNICÍPIO DE SANTANA DO ARAGUAIA  
RELATÓRIO RESUMIDO DA EXECUÇÃO ORÇAMENTÁRIA  
DEMONSTRATIVO DA EXECUÇÃO DAS DESPESAS POR FUNÇÃO/SUBFUNÇÃO  
ORÇAMENTOS FISCAL E DA SEGURIDADE SOCIAL  
JANEIRO A DEZEMBRO 2024/BIMESTRE NOVEMBRO-DEZEMBRO


RREO – Anexo 2 ( LRF, Art. 52, inciso II, alínea “c” )

R\$ 1,00

FUNÇÃO/SUBFUNÇÃO	DOTAÇÃO INICIAL	DOTAÇÃO ATUALIZADA ( a )	DESPESAS EMPENHADAS			SALDO (c) = (a - b)	DESPESAS LIQUIDADAS			SALDO (e) = (a - d)	INSCRITAS EM RESTOS A PAGAR NÃO PROCESSADOS ( f )
			No Bimestre	Até o Bimestre	% (b/total b)		No Bimestre	Até o Bimestre	% (d/total d)		
<b>DESPESAS</b>											
<b>(EXCETO INTRA-ORÇAMENTÁRIAS) (I)</b>	<b>368.703.800,00</b>	<b>369.203.800,00</b>	<b>59.048.736,51</b>	<b>299.479.510,27</b>	<b>98,31</b>	<b>69.724.289,73</b>	<b>55.673.547,66</b>	<b>296.044.952,52</b>	<b>98,29</b>	<b>73.158.847,48</b>	<b>3.434.557,75</b>
<b>LEGISLATIVA</b>	<b>8.610.000,00</b>	<b>8.610.000,00</b>	<b>0,00</b>	<b>0,00</b>	<b>0,00</b>	<b>8.610.000,00</b>	<b>0,00</b>	<b>0,00</b>	<b>0,00</b>	<b>8.610.000,00</b>	<b>0,00</b>
Ação legislativa	8.610.000,00	8.610.000,00	0,00	0,00	0,00	8.610.000,00	0,00	0,00	0,00	8.610.000,00	0,00
<b>ADMINISTRAÇÃO</b>	<b>22.738.800,00</b>	<b>22.738.800,00</b>	<b>3.733.766,06</b>	<b>19.896.256,72</b>	<b>6,53</b>	<b>2.842.543,28</b>	<b>3.717.766,06</b>	<b>19.880.256,72</b>	<b>6,60</b>	<b>2.858.543,28</b>	<b>16.000,00</b>
Planejamento e orçamento	160.000,00	160.000,00	0,00	0,00	0,00	160.000,00	0,00	0,00	0,00	160.000,00	0,00
Administração geral	18.241.800,00	18.241.800,00	3.316.978,57	17.702.055,30	5,81	539.744,70	3.300.978,57	17.686.055,30	5,87	555.744,70	16.000,00
Administração financeira	3.797.000,00	3.797.000,00	378.538,03	1.947.430,70	0,64	1.849.569,30	378.538,03	1.947.430,70	0,65	1.849.569,30	0,00
Controle interno	500.000,00	500.000,00	38.249,46	246.770,72	0,08	253.229,28	38.249,46	246.770,72	0,08	253.229,28	0,00
Fomento ao trabalho	40.000,00	40.000,00	0,00	0,00	0,00	40.000,00	0,00	0,00	0,00	40.000,00	0,00
<b>DEFESA NACIONAL</b>	<b>135.000,00</b>	<b>135.000,00</b>	<b>870,00</b>	<b>27.734,50</b>	<b>0,01</b>	<b>107.265,50</b>	<b>870,00</b>	<b>27.734,50</b>	<b>0,01</b>	<b>107.265,50</b>	<b>0,00</b>
Administração geral	135.000,00	135.000,00	870,00	27.734,50	0,01	107.265,50	870,00	27.734,50	0,01	107.265,50	0,00
<b>ASSISTÊNCIA SOCIAL</b>	<b>11.750.700,00</b>	<b>11.750.700,00</b>	<b>1.313.409,90</b>	<b>7.498.269,36</b>	<b>2,46</b>	<b>4.252.430,64</b>	<b>1.296.140,90</b>	<b>7.480.390,00</b>	<b>2,48</b>	<b>4.270.310,00</b>	<b>17.879,36</b>
Administração geral	6.813.000,00	6.813.000,00	885.637,87	5.567.006,44	1,83	1.245.993,56	880.637,87	5.561.396,08	1,85	1.251.603,92	5.610,36
Assistência à Pessoa Idosa	126.000,00	126.000,00	0,00	2.000,00	0,00	124.000,00	0,00	2.000,00	0,00	124.000,00	0,00
Assistência à Pessoa com Deficiência	44.000,00	44.000,00	0,00	0,00	0,00	44.000,00	0,00	0,00	0,00	44.000,00	0,00
Assistência à criança e as adolescente	817.700,00	817.700,00	51.726,51	426.102,11	0,14	391.597,89	51.726,51	426.102,11	0,14	391.597,89	0,00
Assistência comunitária	3.950.000,00	3.950.000,00	376.045,52	1.503.160,81	0,49	2.446.839,19	363.776,52	1.490.891,81	0,49	2.459.108,19	12.269,00
<b>PREVIDÊNCIA SOCIAL</b>	<b>11.700.000,00</b>	<b>11.700.000,00</b>	<b>0,00</b>	<b>0,00</b>	<b>0,00</b>	<b>11.700.000,00</b>	<b>0,00</b>	<b>0,00</b>	<b>0,00</b>	<b>11.700.000,00</b>	<b>0,00</b>
Previdência do regime estatutário	11.700.000,00	11.700.000,00	0,00	0,00	0,00	11.700.000,00	0,00	0,00	0,00	11.700.000,00	0,00
<b>SAÚDE</b>	<b>62.939.500,00</b>	<b>62.939.500,00</b>	<b>12.752.184,77</b>	<b>53.423.526,38</b>	<b>17,54</b>	<b>9.515.973,62</b>	<b>11.065.637,71</b>	<b>51.714.685,78</b>	<b>17,17</b>	<b>11.224.814,22</b>	<b>1.708.840,60</b>
Administração geral	25.922.000,00	25.922.000,00	6.942.668,18	27.649.875,59	9,08	(1.727.875,59)	5.575.149,37	26.278.827,38	8,72	(356.827,38)	1.371.048,21
Atenção básica	20.277.000,00	20.277.000,00	3.436.880,41	13.740.676,77	4,51	6.536.323,23	3.129.318,13	13.414.350,35	4,45	6.862.649,65	326.326,42
Assistência hospitalar e ambulatorial	6.705.000,00	6.705.000,00	0,00	1.445.292,90	0,47	5.259.707,10	0,00	1.445.292,90	0,48	5.259.707,10	0,00
Suporte profilático e terapêutico	719.000,00	719.000,00	143.122,17	918.196,77	0,30	(199.196,77)	143.122,17	918.196,77	0,30	(199.196,77)	0,00
Vigilância sanitária	9.162.500,00	9.162.500,00	2.229.514,01	9.669.484,35	3,17	(506.984,35)	2.218.048,04	9.658.018,38	3,21	(495.518,38)	11.465,97
Saneamento básico urbano	154.000,00	154.000,00	0,00	0,00	0,00	154.000,00	0,00	0,00	0,00	154.000,00	0,00
<b>EDUCAÇÃO</b>	<b>150.374.000,00</b>	<b>150.874.000,00</b>	<b>34.086.704,23</b>	<b>156.763.270,04</b>	<b>51,46</b>	<b>(5.889.270,04)</b>	<b>32.435.601,47</b>	<b>155.076.941,28</b>	<b>51,49</b>	<b>(4.202.941,28)</b>	<b>1.686.328,76</b>
Administração geral	8.521.000,00	4.521.000,00	513.625,07	2.972.716,45	0,98	1.548.283,55	500.213,07	2.959.304,45	0,98	1.561.695,55	13.412,00
Ensino fundamental	87.530.000,00	87.530.000,00	23.758.822,34	104.869.315,01	34,42	(17.339.315,01)	22.151.275,34	103.245.923,09	34,28	(15.715.923,09)	1.623.391,92
Ensino médio	382.000,00	4.882.000,00	0,00	78.424,92	0,03	4.803.575,08	0,00	78.424,92	0,03	4.803.575,08	0,00
Ensino superior	42.000,00	42.000,00	0,00	0,00	0,00	42.000,00	0,00	0,00	0,00	42.000,00	0,00
Ensino infantil	41.897.000,00	41.897.000,00	8.194.332,01	40.077.322,51	13,16	1.819.677,49	8.164.188,25	40.047.178,75	13,30	1.849.821,25	30.143,76

  
EDUARDO ALVES CONTI  
PREFEITO MUNICIPAL

Ver. 1.12a

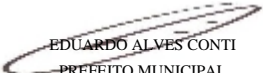
  
LOURIVAL JOSÉ MARREIRO DA COSTA  
CONTADOR  
/CRC-11186 - PA

MUNICÍPIO DE SANTANA DO ARAGUAIA  
RELATÓRIO RESUMIDO DA EXECUÇÃO ORÇAMENTÁRIA  
DEMONSTRATIVO DA EXECUÇÃO DAS DESPESAS POR FUNÇÃO/SUBFUNÇÃO  
ORÇAMENTOS FISCAL E DA SEGURIDADE SOCIAL  
JANEIRO A DEZEMBRO 2024/BIMESTRE NOVEMBRO-DEZEMBRO

RREO – Anexo 2 ( LRF, Art. 52, inciso II, alínea “c” )

R\$ 1,00

FUNÇÃO/SUBFUNÇÃO	DOTAÇÃO INICIAL	DOTAÇÃO ATUALIZADA ( a )	DESPESAS EMPENHADAS			SALDO (c) = (a - b)	DESPESAS LIQUIDADAS			SALDO (e) = (a - d)	INSCRITAS EM RESTOS A PAGAR NÃO PROCESSADOS ( f )
			No Bimestre	Até o Bimestre	% (b/total b)		No Bimestre	Até o Bimestre	% (d/total d)		
<b>EDUCAção</b>	<b>150.374.000,00</b>	<b>150.874.000,00</b>	<b>34.086.704,23</b>	<b>156.763.270,04</b>	<b>51,46</b>	<b>(5.889.270,04)</b>	<b>32.435.601,47</b>	<b>155.076.941,28</b>	<b>51,49</b>	<b>(4.202.941,28)</b>	<b>1.686.328,76</b>
Educação de jovens e adultos	10.012.000,00	10.012.000,00	1.445.053,48	7.275.031,76	2,39	2.736.968,24	1.445.053,48	7.255.650,68	2,41	2.756.349,32	19.381,08
Educação especial	1.990.000,00	1.990.000,00	174.871,33	1.490.459,39	0,49	499.540,61	174.871,33	1.490.459,39	0,49	499.540,61	0,00
<b>CULTURA</b>	<b>4.125.000,00</b>	<b>4.125.000,00</b>	<b>402.100,42</b>	<b>2.946.004,81</b>	<b>0,97</b>	<b>1.178.995,19</b>	<b>399.243,72</b>	<b>2.943.148,11</b>	<b>0,98</b>	<b>1.181.851,89</b>	<b>2.856,70</b>
Administração geral	1.200.000,00	1.200.000,00	400.822,51	2.392.105,93	0,79	(1.192.105,93)	397.965,81	2.389.249,23	0,79	(1.189.249,23)	2.856,70
Difusão cultural	2.925.000,00	2.925.000,00	1.277,91	553.898,88	0,18	2.371.101,12	1.277,91	553.898,88	0,18	2.371.101,12	0,00
<b>URBANISMO</b>	<b>27.879.500,00</b>	<b>27.679.500,00</b>	<b>2.273.527,08</b>	<b>15.033.991,49</b>	<b>4,94</b>	<b>12.645.508,51</b>	<b>2.272.113,75</b>	<b>15.032.578,16</b>	<b>4,99</b>	<b>12.646.921,84</b>	<b>1.413,33</b>
Planejamento e orçamento	530.000,00	530.000,00	1.013,36	2.873,24	0,00	527.126,76	1.013,36	2.873,24	0,00	527.126,76	0,00
Administração geral	19.587.000,00	19.387.000,00	1.903.933,79	11.624.826,82	3,82	7.762.173,18	1.902.520,46	11.623.413,49	3,86	7.763.586,51	1.413,33
Infra-estrutura urbana	6.612.500,00	6.612.500,00	368.579,93	2.895.150,69	0,95	3.717.349,31	368.579,93	2.895.150,69	0,96	3.717.349,31	0,00
Transportes coletivos urbanos	1.150.000,00	1.150.000,00	0,00	511.140,74	0,17	638.859,26	0,00	511.140,74	0,17	638.859,26	0,00
<b>HABITAção</b>	<b>1.068.000,00</b>	<b>1.068.000,00</b>	<b>0,00</b>	<b>0,00</b>	<b>0,00</b>	<b>1.068.000,00</b>	<b>0,00</b>	<b>0,00</b>	<b>0,00</b>	<b>1.068.000,00</b>	<b>0,00</b>
Habitação urbana	1.068.000,00	1.068.000,00	0,00	0,00	0,00	1.068.000,00	0,00	0,00	0,00	1.068.000,00	0,00
<b>SANEAMENTO</b>	<b>4.625.000,00</b>	<b>4.625.000,00</b>	<b>320.768,80</b>	<b>3.391.565,62</b>	<b>1,11</b>	<b>1.233.434,38</b>	<b>320.768,80</b>	<b>3.391.565,62</b>	<b>1,13</b>	<b>1.233.434,38</b>	<b>0,00</b>
Infra-estrutura urbana	595.000,00	595.000,00	0,00	0,00	0,00	595.000,00	0,00	0,00	0,00	595.000,00	0,00
Serviços urbanos	4.030.000,00	4.030.000,00	320.768,80	3.391.565,62	1,11	638.434,38	320.768,80	3.391.565,62	1,13	638.434,38	0,00
<b>GESTão AMBIENTAL</b>	<b>9.446.800,00</b>	<b>9.446.800,00</b>	<b>1.281.637,22</b>	<b>7.392.673,12</b>	<b>2,43</b>	<b>2.054.126,88</b>	<b>1.281.637,22</b>	<b>7.391.434,12</b>	<b>2,45</b>	<b>2.055.365,88</b>	<b>1.239,00</b>
Administração geral	60.000,00	60.000,00	0,00	0,00	0,00	60.000,00	0,00	0,00	0,00	60.000,00	0,00
Preservação e conservação ambiental	895.000,00	895.000,00	7.085,00	43.111,40	0,01	851.888,60	7.085,00	43.111,40	0,01	851.888,60	0,00
Controle ambiental	8.033.800,00	8.033.800,00	1.274.552,22	7.341.486,62	2,41	692.313,38	1.274.552,22	7.340.247,62	2,44	693.552,38	1.239,00
Recuperação de áreas degradadas	458.000,00	458.000,00	0,00	8.075,10	0,00	449.924,90	0,00	8.075,10	0,00	449.924,90	0,00
<b>AGRICULTURA</b>	<b>3.410.000,00</b>	<b>3.610.000,00</b>	<b>454.197,41</b>	<b>2.809.712,32</b>	<b>0,92</b>	<b>800.287,68</b>	<b>454.197,41</b>	<b>2.809.712,32</b>	<b>0,93</b>	<b>800.287,68</b>	<b>0,00</b>
Administração geral	1.960.000,00	1.960.000,00	432.170,48	2.297.742,83	0,75	(337.742,83)	432.170,48	2.297.742,83	0,76	(337.742,83)	0,00
Abastecimento	1.275.000,00	1.275.000,00	22.026,93	511.969,49	0,17	763.030,51	22.026,93	511.969,49	0,17	763.030,51	0,00
Extensão rural	150.000,00	150.000,00	0,00	0,00	0,00	150.000,00	0,00	0,00	0,00	150.000,00	0,00
Promoção da Produção Agropecuária	25.000,00	225.000,00	0,00	0,00	0,00	225.000,00	0,00	0,00	0,00	225.000,00	0,00
<b>ORGANIZAção AGRária</b>	<b>1.809.000,00</b>	<b>1.809.000,00</b>	<b>234.722,85</b>	<b>1.363.441,22</b>	<b>0,45</b>	<b>445.558,78</b>	<b>234.722,85</b>	<b>1.363.441,22</b>	<b>0,45</b>	<b>445.558,78</b>	<b>0,00</b>
Administração geral	1.809.000,00	1.809.000,00	234.722,85	1.363.441,22	0,45	445.558,78	234.722,85	1.363.441,22	0,45	445.558,78	0,00
<b>COMércio E SERVIços</b>	<b>3.700.000,00</b>	<b>3.700.000,00</b>	<b>0,00</b>	<b>4.409.012,00</b>	<b>1,45</b>	<b>(709.012,00)</b>	<b>0,00</b>	<b>4.409.012,00</b>	<b>1,46</b>	<b>(709.012,00)</b>	<b>0,00</b>
Turismo	3.700.000,00	3.700.000,00	0,00	4.409.012,00	1,45	(709.012,00)	0,00	4.409.012,00	1,46	(709.012,00)	0,00
<b>ENERGIA</b>	<b>6.800.000,00</b>	<b>6.800.000,00</b>	<b>409.914,49</b>	<b>4.206.107,26</b>	<b>1,38</b>	<b>2.593.892,74</b>	<b>409.914,49</b>	<b>4.206.107,26</b>	<b>1,40</b>	<b>2.593.892,74</b>	<b>0,00</b>
Energia elétrica	6.800.000,00	6.800.000,00	409.914,49	4.206.107,26	1,38	2.593.892,74	409.914,49	4.206.107,26	1,40	2.593.892,74	0,00

  
EDUARDO ALVES CONTI  
PREFEITO MUNICIPAL

Ver. 1.12a

  
LOURIVAL JOSÉ MARREIRO DA COSTA  
CONTADOR

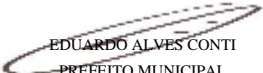
/CRC-11186 - PA

MUNICÍPIO DE SANTANA DO ARAGUAIA  
RELATÓRIO RESUMIDO DA EXECUÇÃO ORÇAMENTÁRIA  
DEMONSTRATIVO DA EXECUÇÃO DAS DESPESAS POR FUNÇÃO/SUBFUNÇÃO  
ORÇAMENTOS FISCAL E DA SEGURIDADE SOCIAL  
JANEIRO A DEZEMBRO 2024/BIMESTRE NOVEMBRO-DEZEMBRO

RREO – Anexo 2 ( LRF, Art. 52, inciso II, alínea “c” )

R\$ 1,00

FUNÇÃO/SUBFUNÇÃO	DOTAÇÃO INICIAL	DOTAÇÃO ATUALIZADA ( a )	DESPESAS EMPENHADAS			SALDO (c) = (a - b)	DESPESAS LIQUIDADAS			SALDO (e) = (a - d)	INSCRITAS EM RESTOS A PAGAR NÃO PROCESSADOS ( f )
			No Bimestre	Até o Bimestre	% (b/total b)		No Bimestre	Até o Bimestre	% (d/total d)		
TRANSPORTE	32.672.500,00	32.672.500,00	1.541.326,05	17.690.003,08	5,81	14.982.496,92	1.541.326,05	17.690.003,08	5,87	14.982.496,92	0,00
Administração geral	15.380.000,00	15.380.000,00	786.755,42	5.356.083,31	1,76	10.023.916,69	786.755,42	5.356.083,31	1,78	10.023.916,69	0,00
Serviços urbanos	2.829.000,00	2.829.000,00	0,00	40.500,00	0,01	2.788.500,00	0,00	40.500,00	0,01	2.788.500,00	0,00
Transporte aéreo	525.000,00	525.000,00	0,00	0,00	0,00	525.000,00	0,00	0,00	0,00	525.000,00	0,00
Transporte rodoviário	13.938.500,00	13.938.500,00	754.570,63	12.293.419,77	4,04	1.645.080,23	754.570,63	12.293.419,77	4,08	1.645.080,23	0,00
DESPORTO E LAZER	1.145.000,00	1.145.000,00	439,02	164.571,32	0,05	980.428,68	439,02	164.571,32	0,05	980.428,68	0,00
Desporto de rendimento	605.000,00	605.000,00	439,02	8.798,30	0,00	596.201,70	439,02	8.798,30	0,00	596.201,70	0,00
Desporto comunitário	490.000,00	490.000,00	0,00	155.773,02	0,05	334.226,98	0,00	155.773,02	0,05	334.226,98	0,00
Lazer	50.000,00	50.000,00	0,00	0,00	0,00	50.000,00	0,00	0,00	0,00	50.000,00	0,00
ENCARGOS ESPECIAIS	3.040.000,00	3.040.000,00	243.168,21	2.463.371,03	0,81	576.628,97	243.168,21	2.463.371,03	0,82	576.628,97	0,00
Serviço da dívida interna	3.040.000,00	3.040.000,00	243.168,21	2.463.371,03	0,81	576.628,97	243.168,21	2.463.371,03	0,82	576.628,97	0,00
RESERVA DE CONTINGÊNCIA	735.000,00	735.000,00	0,00	0,00	0,00	735.000,00	0,00	0,00	0,00	735.000,00	0,00
Reserva de Contingência	735.000,00	735.000,00	0,00	0,00	0,00	735.000,00	0,00	0,00	0,00	735.000,00	0,00
DESPESAS											
(INTRA-ORÇAMENTÁRIAS) (II)	21.346.200,00	20.846.200,00	499.210,91	5.158.957,02	1,69	15.687.242,98	499.210,91	5.158.957,02	1,71	15.687.242,98	0,00
ADMINISTRAÇÃO	1.061.200,00	1.061.200,00	0,00	0,00	0,00	1.061.200,00	0,00	0,00	0,00	1.061.200,00	0,00
Administração geral	868.200,00	868.200,00	0,00	0,00	0,00	868.200,00	0,00	0,00	0,00	868.200,00	0,00
Administração financeira	178.000,00	178.000,00	0,00	0,00	0,00	178.000,00	0,00	0,00	0,00	178.000,00	0,00
Controle interno	15.000,00	15.000,00	0,00	0,00	0,00	15.000,00	0,00	0,00	0,00	15.000,00	0,00
ASSISTÊNCIA SOCIAL	570.300,00	570.300,00	0,00	279.690,80	0,09	290.609,20	0,00	279.690,80	0,09	290.609,20	0,00
Administração geral	485.000,00	485.000,00	0,00	260.686,20	0,09	224.313,80	0,00	260.686,20	0,09	224.313,80	0,00
Assistência à criança e as adolescente	60.300,00	60.300,00	0,00	19.004,60	0,01	41.295,40	0,00	19.004,60	0,01	41.295,40	0,00
Assistência comunitária	25.000,00	25.000,00	0,00	0,00	0,00	25.000,00	0,00	0,00	0,00	25.000,00	0,00
PREVIDÊNCIA SOCIAL	5.210.000,00	5.210.000,00	0,00	0,00	0,00	5.210.000,00	0,00	0,00	0,00	5.210.000,00	0,00
Previdência do regime estatutário	5.210.000,00	5.210.000,00	0,00	0,00	0,00	5.210.000,00	0,00	0,00	0,00	5.210.000,00	0,00
SAÚDE	3.365.500,00	3.365.500,00	0,00	0,00	0,00	3.365.500,00	0,00	0,00	0,00	3.365.500,00	0,00
Administração geral	1.185.000,00	1.185.000,00	0,00	0,00	0,00	1.185.000,00	0,00	0,00	0,00	1.185.000,00	0,00
Atenção básica	940.000,00	940.000,00	0,00	0,00	0,00	940.000,00	0,00	0,00	0,00	940.000,00	0,00
Vigilância sanitária	1.240.500,00	1.240.500,00	0,00	0,00	0,00	1.240.500,00	0,00	0,00	0,00	1.240.500,00	0,00
EDUCAÇÃO	9.992.000,00	9.492.000,00	499.210,91	4.879.266,22	1,60	4.612.733,78	499.210,91	4.879.266,22	1,62	4.612.733,78	0,00
Administração geral	575.000,00	75.000,00	0,00	62.152,89	0,02	12.847,11	0,00	62.152,89	0,02	12.847,11	0,00
Ensino fundamental	6.455.000,00	6.455.000,00	499.210,91	3.592.069,81	1,18	2.862.930,19	499.210,91	3.592.069,81	1,19	2.862.930,19	0,00

  
EDUARDO ALVES CONTI  
PREFEITO MUNICIPAL  
Ver. 1.12a

  
LOURIVAL JOSÉ MARREIRO DA COSTA  
CONTADOR  
/CRC-11186 - PA



MUNICÍPIO DE SANTANA DO ARAGUAIA  
RELATÓRIO RESUMIDO DA EXECUÇÃO ORÇAMENTÁRIA  
DEMONSTRATIVO DA EXECUÇÃO DAS DESPESAS POR FUNÇÃO/SUBFUNÇÃO  
ORÇAMENTOS FISCAL E DA SEGURIDADE SOCIAL  
JANEIRO A DEZEMBRO 2024/BIMESTRE NOVEMBRO-DEZEMBRO

RREO – Anexo 2 ( LRF, Art. 52, inciso II, alínea “c” )

R\$ 1,00

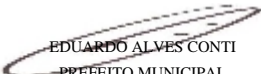
FUNÇÃO/SUBFUNÇÃO	DOTAÇÃO INICIAL	DOTAÇÃO ATUALIZADA ( a )	DESPESAS EMPENHADAS			SALDO (c) = (a - b)	DESPESAS LIQUIDADAS			SALDO (e) = (a - d)	INSCRITAS EM RESTOS A PAGAR NÃO PROCESSADOS ( f )
			No Bimestre	Até o Bimestre	% (b/total b)		No Bimestre	Até o Bimestre	% (d/total d)		
<b>EDUCAÇÃO</b>	<b>9.992.000,00</b>	<b>9.492.000,00</b>	<b>499.210,91</b>	<b>4.879.266,22</b>	<b>1,60</b>	<b>4.612.733,78</b>	<b>499.210,91</b>	<b>4.879.266,22</b>	<b>1,62</b>	<b>4.612.733,78</b>	<b>0,00</b>
Ensino médio	2.000,00	2.000,00	0,00	0,00	0,00	2.000,00	0,00	0,00	0,00	2.000,00	0,00
Ensino infantil	1.620.000,00	1.620.000,00	0,00	751.821,93	0,25	868.178,07	0,00	751.821,93	0,25	868.178,07	0,00
Educação de jovens e adultos	1.200.000,00	1.200.000,00	0,00	435.172,65	0,14	764.827,35	0,00	435.172,65	0,14	764.827,35	0,00
Educação especial	140.000,00	140.000,00	0,00	38.048,94	0,01	101.951,06	0,00	38.048,94	0,01	101.951,06	0,00
<b>CULTURA</b>	<b>80.000,00</b>	<b>80.000,00</b>	<b>0,00</b>	<b>0,00</b>	<b>0,00</b>	<b>80.000,00</b>	<b>0,00</b>	<b>0,00</b>	<b>0,00</b>	<b>80.000,00</b>	<b>0,00</b>
Administração geral	80.000,00	80.000,00	0,00	0,00	0,00	80.000,00	0,00	0,00	0,00	80.000,00	0,00
<b>URBANISMO</b>	<b>243.000,00</b>	<b>243.000,00</b>	<b>0,00</b>	<b>0,00</b>	<b>0,00</b>	<b>243.000,00</b>	<b>0,00</b>	<b>0,00</b>	<b>0,00</b>	<b>243.000,00</b>	<b>0,00</b>
Administração geral	243.000,00	243.000,00	0,00	0,00	0,00	243.000,00	0,00	0,00	0,00	243.000,00	0,00
<b>HABITAÇÃO</b>	<b>10.000,00</b>	<b>10.000,00</b>	<b>0,00</b>	<b>0,00</b>	<b>0,00</b>	<b>10.000,00</b>	<b>0,00</b>	<b>0,00</b>	<b>0,00</b>	<b>10.000,00</b>	<b>0,00</b>
Habitação urbana	10.000,00	10.000,00	0,00	0,00	0,00	10.000,00	0,00	0,00	0,00	10.000,00	0,00
<b>GESTÃO AMBIENTAL</b>	<b>238.200,00</b>	<b>238.200,00</b>	<b>0,00</b>	<b>0,00</b>	<b>0,00</b>	<b>238.200,00</b>	<b>0,00</b>	<b>0,00</b>	<b>0,00</b>	<b>238.200,00</b>	<b>0,00</b>
Controle ambiental	238.200,00	238.200,00	0,00	0,00	0,00	238.200,00	0,00	0,00	0,00	238.200,00	0,00
<b>AGRICULTURA</b>	<b>220.000,00</b>	<b>220.000,00</b>	<b>0,00</b>	<b>0,00</b>	<b>0,00</b>	<b>220.000,00</b>	<b>0,00</b>	<b>0,00</b>	<b>0,00</b>	<b>220.000,00</b>	<b>0,00</b>
Administração geral	220.000,00	220.000,00	0,00	0,00	0,00	220.000,00	0,00	0,00	0,00	220.000,00	0,00
<b>ORGANIZAÇÃO AGRÁRIA</b>	<b>151.000,00</b>	<b>151.000,00</b>	<b>0,00</b>	<b>0,00</b>	<b>0,00</b>	<b>151.000,00</b>	<b>0,00</b>	<b>0,00</b>	<b>0,00</b>	<b>151.000,00</b>	<b>0,00</b>
Administração geral	151.000,00	151.000,00	0,00	0,00	0,00	151.000,00	0,00	0,00	0,00	151.000,00	0,00
<b>TRANSPORTE</b>	<b>205.000,00</b>	<b>205.000,00</b>	<b>0,00</b>	<b>0,00</b>	<b>0,00</b>	<b>205.000,00</b>	<b>0,00</b>	<b>0,00</b>	<b>0,00</b>	<b>205.000,00</b>	<b>0,00</b>
Administração geral	205.000,00	205.000,00	0,00	0,00	0,00	205.000,00	0,00	0,00	0,00	205.000,00	0,00
<b>TOTAL (III) = (I + II)</b>	<b>390.050.000,00</b>	<b>390.050.000,00</b>	<b>59.547.947,42</b>	<b>304.638.467,29</b>	<b>100,00</b>	<b>85.411.532,71</b>	<b>56.172.758,57</b>	<b>301.203.909,54</b>	<b>100,00</b>	<b>88.846.090,46</b>	<b>3.434.557,75</b>

FONTE: APLICATIVO: Fênix LRF - [www.fenix.com.br](http://www.fenix.com.br), ÓRGÃO EMISSOR: PREFEITURA DE SANTANA DO ARAGUAIA, 04/fev/2025 às 15h e 23m

Publicado em: Mural Permanecendo por 30 dias e Portal da Transparência da Prefeitura Municipal

<sup>1</sup>Essa coluna poderá ser apresentada somente no último bimestre

Portaria da STN nº 699 de 7 de julho de 2023.

  
EDUARDO ALVES CONTI  
PREFEITO MUNICIPAL  
Ver. 1.12a

  
LOURIVAL JOSÉ MARREIRO DA COSTA  
CONTADOR  
/CRC-11186 - PA

MUNICÍPIO DE SANTANA DO ARAGUAIA  
RELATÓRIO RESUMIDO DA EXECUÇÃO ORÇAMENTÁRIA  
DEMONSTRATIVO DA RECEITA CORRENTE LÍQUIDA  
ORÇAMENTOS FISCAL E DA SEGURIDADE SOCIAL  
JANEIRO/2024 A DEZEMBRO/2024

RREO – Anexo 3 (LRF, Art. 53, inciso I)


R\$ 1,00

ESPECIFICAÇÃO	EVOLUÇÃO DA RECEITA REALIZADA NOS ÚLTIMOS 12 MESES												TOTAL (ÚLTIMOS 12 MESES)	Previsão Atualizada 2024
	JAN/24	FEV/24	MAR/24	ABR/24	MAI/24	JUN/24	JUL/24	AGO/24	SET/24	OUT/24	NOV/24	DEZ/24		
<b>RECEITAS CORRENTES (I)</b>	<b>32.090.833,93</b>	<b>25.657.229,30</b>	<b>21.562.481,43</b>	<b>25.180.937,27</b>	<b>28.118.077,93</b>	<b>27.247.101,51</b>	<b>28.300.352,04</b>	<b>26.317.125,12</b>	<b>27.174.239,92</b>	<b>28.228.747,76</b>	<b>25.128.249,84</b>	<b>28.051.532,10</b>	<b>323.056.908,15</b>	<b>378.860.000,00</b>
<b>Receita Tributária</b>	<b>1.212.478,79</b>	<b>1.830.518,50</b>	<b>1.666.583,53</b>	<b>1.808.814,98</b>	<b>1.597.983,35</b>	<b>2.364.392,99</b>	<b>2.645.639,23</b>	<b>2.469.021,62</b>	<b>2.283.036,79</b>	<b>1.673.998,46</b>	<b>943.855,59</b>	<b>218.725,44</b>	<b>20.715.049,27</b>	<b>43.180.000,00</b>
IPTU	32.919,17	49.177,85	33.882,90	20.715,14	21.297,17	74.205,09	577.226,87	138.913,23	41.400,14	126.575,43	38.109,26	0,00	1.154.422,25	1.530.000,00
ISS	475.414,56	610.225,38	770.501,77	1.070.746,18	811.430,29	795.836,72	1.144.156,13	1.305.649,57	803.804,97	617.273,54	666.871,72	162.526,21	9.234.437,04	18.280.000,00
ITBI	266.714,89	46.126,18	44.997,12	239.976,15	270.968,12	962.058,83	378.128,15	452.903,43	1.086.986,13	436.023,13	35.536,54	0,00	4.220.418,67	6.530.000,00
IRRF	53.352,24	211.576,01	177.583,90	214.468,32	185.662,43	229.227,77	178.220,78	175.784,35	177.377,51	169.424,50	171.527,54	56.199,23	2.000.404,58	11.400.000,00
Outras Receitas Tributárias	384.077,93	913.413,08	639.617,84	262.909,19	308.625,34	303.064,58	367.907,30	395.771,04	173.468,04	324.701,86	31.810,53	0,00	4.105.366,73	5.440.000,00
Receita de Contribuições	279.466,14	456.254,89	371.859,11	353.424,59	364.713,43	394.751,38	394.534,68	398.363,24	357.952,04	367.382,87	401.916,99	0,00	4.140.619,36	9.400.000,00
<b>Receita Patrimonial</b>	<b>52.252,25</b>	<b>131.434,13</b>	<b>135.941,74</b>	<b>149.541,42</b>	<b>130.446,85</b>	<b>119.726,52</b>	<b>130.234,74</b>	<b>130.528,90</b>	<b>119.045,70</b>	<b>128.083,82</b>	<b>99.821,52</b>	<b>55.656,49</b>	<b>1.382.714,08</b>	<b>9.650.000,00</b>
Rendimentos de Aplicação Financeira	52.252,25	131.434,13	135.941,74	149.541,42	130.446,85	119.726,52	130.234,74	130.528,90	119.045,70	128.083,82	99.821,52	55.656,49	1.382.714,08	9.100.000,00
Outras Receitas Patrimoniais	0,00	0,00	0,00	0,00	0,00	0,00	0,00	0,00	0,00	0,00	0,00	0,00	0,00	550.000,00
Receita Agropecuária	0,00	0,00	0,00	0,00	0,00	0,00	0,00	0,00	0,00	0,00	0,00	0,00	0,00	0,00
Receita Industrial	0,00	0,00	0,00	0,00	0,00	0,00	0,00	0,00	0,00	0,00	0,00	0,00	0,00	0,00
Receita de Serviços	0,00	0,00	0,00	0,00	0,00	0,00	0,00	0,00	0,00	0,00	0,00	0,00	0,00	2.100.000,00
<b>Transferências Correntes</b>	<b>30.546.636,75</b>	<b>23.239.021,78</b>	<b>19.388.097,05</b>	<b>22.869.156,28</b>	<b>26.024.934,30</b>	<b>24.368.230,62</b>	<b>25.129.943,39</b>	<b>23.319.211,36</b>	<b>24.414.205,39</b>	<b>26.059.282,61</b>	<b>23.682.655,74</b>	<b>27.777.150,17</b>	<b>296.818.525,44</b>	<b>314.210.000,00</b>
FPM	4.573.655,99	6.219.033,16	3.877.226,13	4.066.643,24	4.731.020,98	5.080.327,70	5.504.967,50	4.306.386,69	4.484.499,04	3.751.213,48	4.801.724,53	7.745.815,63	59.142.514,07	59.000.000,00
ICMS	3.222.327,21	2.787.623,34	2.798.897,84	2.919.031,32	2.883.339,89	3.168.322,63	3.404.095,57	3.305.876,14	3.409.919,57	3.310.934,69	3.576.078,07	0,00	34.786.446,27	35.000.000,00
IPVA	166.899,74	232.947,87	222.555,87	262.935,14	184.127,95	249.966,43	240.271,69	243.211,99	172.939,27	226.407,44	204.044,50	0,00	2.406.307,89	3.000.000,00
ITR	248.989,25	73.721,38	58.686,77	9.290,86	65.022,46	48.084,89	37.812,73	16.086,94	408.867,08	4.451.482,94	533.806,01	397.873,24	6.349.724,55	8.010.000,00
Transferência da LC 61/1989	54.191,99	56.362,59	66.215,78	57.263,35	60.271,61	75.735,37	66.943,59	90.597,03	98.895,79	67.143,36	74.564,87	0,00	768.185,33	1.300.000,00
Transferência do FUNDEB	20.306.239,50	11.082.581,64	9.435.717,80	10.410.910,42	10.906.468,43	11.236.526,06	11.680.685,91	11.825.547,82	12.465.455,59	11.720.144,68	12.591.227,02	13.935.945,97	147.597.450,84	136.000.000,00
Outras Transferências Correntes	1.974.333,07	2.786.751,80	2.928.796,86	5.143.081,95	7.194.682,98	4.509.267,54	4.195.166,40	3.531.504,75	3.373.629,05	2.531.956,02	1.901.210,74	5.697.515,33	45.767.896,49	71.900.000,00
Outras Receitas Correntes	0,00	0,00	0,00	0,00	0,00	0,00	0,00	0,00	0,00	0,00	0,00	0,00	0,00	320.000,00
<b>DEDUÇÕES (II)</b>	<b>1.653.212,84</b>	<b>1.873.937,69</b>	<b>1.404.716,51</b>	<b>1.463.032,80</b>	<b>1.584.756,59</b>	<b>1.724.487,41</b>	<b>1.408.307,64</b>	<b>1.592.431,76</b>	<b>1.521.888,28</b>	<b>2.361.436,43</b>	<b>1.838.043,60</b>	<b>1.157.531,64</b>	<b>19.583.783,19</b>	<b>33.060.000,00</b>
Contrib. do Servidor para o Plano de Previdência	0,00	0,00	0,00	0,00	0,00	0,00	0,00	0,00	0,00	0,00	0,00	0,00	0,00	6.100.000,00
Compensação Financ. entre Regimes Previdência	0,00	0,00	0,00	0,00	0,00	0,00	0,00	0,00	0,00	0,00	0,00	0,00	0,00	0,00
Rendimentos de Aplicações de Rec. Previdenciários	0,00	0,00	0,00	0,00	0,00	0,00	0,00	0,00	0,00	0,00	0,00	0,00	0,00	6.500.000,00
Dedução de Receita para Formação do FUNDEB	1.653.212,84	1.873.937,69	1.404.716,51	1.463.032,80	1.584.756,59	1.724.487,41	1.408.307,64	1.592.431,76	1.521.888,28	2.361.436,43	1.838.043,60	1.157.531,64	19.583.783,19	20.460.000,00
<b>RECEITA CORR.LÍQUIDA (III) = (I-II)</b>	<b>30.437.621,09</b>	<b>23.783.291,61</b>	<b>20.157.764,92</b>	<b>23.717.904,47</b>	<b>26.533.321,34</b>	<b>25.522.614,10</b>	<b>26.892.044,40</b>	<b>24.724.693,36</b>	<b>25.652.351,64</b>	<b>25.867.311,33</b>	<b>23.290.206,24</b>	<b>26.894.000,46</b>	<b>303.473.124,96</b>	<b>345.800.000,00</b>
(-) Transferências obrigatórias da União relativas às emendas individuais (art. 166-A, § 1º, da CF) (IV)	0,00	0,00	0,00	0,00	0,00	0,00	0,00	0,00	0,00	0,00	0,00	0,00	0,00	0,00
<b>RECEITA CORRENTE LÍQUIDA AJUSTADA PARA CÁLCULO DOS LIMITES DE ENDIVIDAMENTO (V) = (III - IV)</b>	<b>30.437.621,09</b>	<b>23.783.291,61</b>	<b>20.157.764,92</b>	<b>23.717.904,47</b>	<b>26.533.321,34</b>	<b>25.522.614,10</b>	<b>26.892.044,40</b>	<b>24.724.693,36</b>	<b>25.652.351,64</b>	<b>25.867.311,33</b>	<b>23.290.206,24</b>	<b>26.894.000,46</b>	<b>303.473.124,96</b>	<b>345.800.000,00</b>
(-) Transferências obrigatórias da União relativas às emendas de bancada (art. 166, § 16, da CF) (VI)	0,00	0,00	0,00	0,00	0,00	0,00	0,00	0,00	0,00	0,00	0,00	0,00	0,00	0,00
(-) Transferências da União relativas à remuneração dos agentes comunitários de saúde e de combate às endemias (CF, art. 198, §11) (VII)	0,00	0,00	0,00	0,00	0,00	0,00	0,00	0,00	0,00	0,00	0,00	0,00	0,00	0,00
(-) Outras Deduções Constitucionais ou Legais (VIII)	0,00	0,00	0,00	0,00	0,00	0,00	0,00	0,00	0,00	0,00	0,00	0,00	0,00	0,00
<b>RECEITA CORRENTE LÍQUIDA AJUSTADA PARA CÁLCULO DOS LIMITES DA DESPESA COM PESSOAL (IX) = (V - VI - VII - VIII)</b>	<b>30.437.621,09</b>	<b>23.783.291,61</b>	<b>20.157.764,92</b>	<b>23.717.904,47</b>	<b>26.533.321,34</b>	<b>25.522.614,10</b>	<b>26.892.044,40</b>	<b>24.724.693,36</b>	<b>25.652.351,64</b>	<b>25.867.311,33</b>	<b>23.290.206,24</b>	<b>26.894.000,46</b>	<b>303.473.124,96</b>	<b>345.800.000,00</b>

FONTE: APLICATIVO: Fênix LRF - [www.fenix.com.br](http://www.fenix.com.br), ÓRGÃO EMISSOR: PREFEITURA DE SANTANA DO ARAGUAIA, 04/fev/2025 às 15h e 23m  
Portaria da STN nº 699 de 7 de julho de 2023.

Publicado em: [Mural Permanecendo por 30 dias e Portal da Transparência da Prefeitura Municipal](#)

  
EDUARDO ALVES CONTI  
PREFEITO MUNICIPAL

  
LOURIVAL JOSÉ MAREIRO DA COSTA  
CONTADOR  
/CRC-11186 - PA

MUNICÍPIO DE SANTANA DO ARAGUAIA  
RELATÓRIO RESUMIDO DA EXECUÇÃO ORÇAMENTÁRIA  
DEMONSTRATIVO DAS RECEITAS E DESPESAS PREVIDENCIÁRIAS DO REGIME PRÓPRIO DE PREVIDÊNCIA DOS SERVIDORES  
PLANO: SANTANA ARAGUAIA -INSTITUTO PREV. MUNICIPAL-IPRESA  
ORÇAMENTO DA SEGURIDADE SOCIAL  
JANEIRO A DEZEMBRO 2024/BIMESTRE NOVEMBRO-DEZEMBRO

RREO – Anexo 4 (LRF, Art. 53, inciso II) R\$ 1,00

REGIME PRÓPRIO DE PREVIDÊNCIA DOS SERVIDORES - RPPS		
FUNDO EM CAPITALIZAÇÃO (PLANO PREVIDENCIÁRIO)		
RECEITAS PREVIDENCIÁRIAS - RPPS	PREVISÃO	RECEITAS REALIZADAS
	ATUALIZADA	até o bimestre/ 2024
RECEITAS CORRENTES (I)	14.700.000,00	0,00
Receita de Contribuições dos Segurados	6.100.000,00	0,00
Ativo	6.050.000,00	0,00
Inativo	50.000,00	0,00
Pensionista	0,00	0,00
Receitas de Contribuições Patronais	3.100.000,00	0,00
Ativo	3.100.000,00	0,00
Inativo	0,00	0,00
Pensionista	0,00	0,00
Receita Patrimonial	5.500.000,00	0,00
Receitas Imobiliárias	0,00	0,00
Receitas de Valores Mobiliários	5.500.000,00	0,00
Outras Receitas Patrimoniais	0,00	0,00
Receita de Serviços	0,00	0,00
Outras Receitas Correntes	0,00	0,00
Compensação Financeira entre os regimes	0,00	0,00
Aportes Periódicos para Amortização de Déficit Atuarial do RPPS (II) <sup>1</sup>	0,00	0,00
Demais Receitas Correntes	0,00	0,00
RECEITAS DE CAPITAL (III)	0,00	0,00
Alienação de Bens, Direitos e Ativos	0,00	0,00
Amortização de Empréstimos	0,00	0,00
Outras Receitas de Capital	0,00	0,00
TOTAL DAS RECEITAS PREVIDENCIÁRIAS- RPPS (IV) = (I + III - II)	14.700.000,00	0,00

DESPESAS PREVIDENCIÁRIAS - RPPS (FUNDO EM CAPITALIZAÇÃO)	DOTAÇÃO ATUALIZADA (c)	DESPESAS EMPENHADAS Até o Bimestre (d)	DESPESAS LIQUIDADAS Até o Bimestre (e)	DESPESAS PAGAS Até o Bimestre (f)	INSCRITAS EM RESTOS A PAGAR NÃO PROCESSADOS No Exercício (g)
Benefícios	7.000.000,00	0,00	0,00	0,00	0,00
Aposentadorias	5.720.000,00	0,00	0,00	0,00	0,00
Pensões por Morte	1.280.000,00	0,00	0,00	0,00	0,00
Outras Despesas Previdenciárias	6.785.000,00	0,00	0,00	0,00	0,00
Compensação Financeira entre os regimes	0,00	0,00	0,00	0,00	0,00
Demais Despesas Previdenciárias	6.785.000,00	0,00	0,00	0,00	0,00
TOTAL DAS DESPESAS DO FUNDO EM CAPITALIZAÇÃO (V)	13.785.000,00	0,00	0,00	0,00	0,00
RESULTADO PREVIDENCIÁRIO - FUNDO EM CAPITALIZAÇÃO (VI) = (IV - V) <sup>2</sup>	915.000,00	0,00	0,00	0,00	0,00

RECURSOS RPPS ARRECADADOS EM EXERCÍCIOS ANTERIORES	PREVISÃO ORÇAMENTÁRIA
VALOR	0,00

RESERVA ORÇAMENTÁRIA DO RPPS	PREVISÃO ORÇAMENTÁRIA
VALOR	0,00

APORTES DE RECURSOS PARA O PLANO PREVIDENCIÁRIO DO RPPS	APORTES REALIZADOS
---	--------------------

Plano de Amortização - Contribuição Patronal Suplementar	0,00
Plano de Amortização - Aporte Periódico de Valores Predefinidos	0,00
Outros Aportes para o RPPS	0,00
Recursos para Cobertura de Déficit Financeiro	0,00

BENS E DIREITOS DO RPPS (FUNDO EM CAPITALIZAÇÃO)	SALDO ATUAL
	2024
Caixa e Equivalentes de Caixa (Fonte: 800) [1.1.1.1.1.06.03.x + 1.1.1.1.1.30.x + 1.1.1.1.1.53.x]	0,00
Investimentos e Aplicações	0,00
Outros Bens e Direitos	0,00

  
EDUARDO ALVES CONTI  
PREFEITO MUNICIPAL

  
LOURIVAL JOSE MARREIRO DA COSTA  
CONTADOR  
CRC-11186 - PA

FUNDO EM REPARTIÇÃO (PLANO FINANCEIRO)		
RECEITAS PREVIDENCIÁRIAS - RPPS (FUNDO EM REPARTIÇÃO)	PREVISÃO ATUALIZADA (a)	RECEITAS REALIZADAS até o bimestre/ (b)
<b>RECEITAS CORRENTES (VII)</b>	<b>0,00</b>	<b>0,00</b>
<b>Receita de Contribuições dos Segurados</b>	<b>0,00</b>	<b>0,00</b>
Ativo	0,00	0,00
Inativo	0,00	0,00
Pensionista	0,00	0,00
<b>Receitas de Contribuições Patronais</b>	<b>0,00</b>	<b>0,00</b>
Ativo	0,00	0,00
Inativo	0,00	0,00
Pensionista	0,00	0,00
<b>Receita Patrimonial</b>	<b>0,00</b>	<b>0,00</b>
Receita Imobiliárias	0,00	0,00
Receita de Valores Mobiliários	0,00	0,00
Outras Receitas Patrimoniais	0,00	0,00
Receita de Serviços	0,00	0,00
<b>Outras Receitas Correntes</b>	<b>0,00</b>	<b>0,00</b>
Compensação Financeira entre os regimes	0,00	0,00
Demais Receitas Correntes	0,00	0,00
<b>RECEITAS DE CAPITAL (VIII)</b>	<b>0,00</b>	<b>0,00</b>
Alienação de Bens, Direitos e Ativos	0,00	0,00
Amortização de Empréstimos	0,00	0,00
Outras Receitas de Capital	0,00	0,00
<b>TOTAL DAS RECEITAS DO FUNDO EM REPARTIÇÃO (IX) = (VII + VIII)</b>	<b>0,00</b>	<b>0,00</b>

DESPESAS PREVIDENCIÁRIAS - RPPS (FUNDO EM REPARTIÇÃO)	DOTAÇÃO ATUALIZADA (c)	DESPESAS EMPENHADAS Até o Bimestre (d)	DESPESAS LIQUIDADAS Até o Bimestre (e)	DESPESAS PAGAS Até o Bimestre (f)	INSCRITAS EM RESTOS A PAGAR NÃO PROCESSADOS No Exercício (g)
Benefícios	0,00	0,00	0,00	0,00	0,00
Aposentadorias	0,00	0,00	0,00	0,00	0,00
Pensões por Morte	0,00	0,00	0,00	0,00	0,00
Outras Despesas Previdenciárias	0,00	0,00	0,00	0,00	0,00
Compensação Financeira entre os regimes	0,00	0,00	0,00	0,00	0,00
Demais Despesas Previdenciárias	0,00	0,00	0,00	0,00	0,00
<b>TOTAL DAS DESPESAS DO FUNDO EM REPARTIÇÃO (X)</b>	<b>0,00</b>	<b>0,00</b>	<b>0,00</b>	<b>0,00</b>	<b>0,00</b>

<b>RESULTADO PREVIDENCIÁRIO - FUNDO EM REPARTIÇÃO (XI) = (IX - X)<sup>2</sup></b>	<b>0,00</b>	<b>0,00</b>	<b>0,00</b>	<b>0,00</b>	<b>0,00</b>
---	-------------	-------------	-------------	-------------	-------------

APORTES DE RECURSOS PARA O FUNDO EM REPARTIÇÃO DO RPPS	APORTES REALIZADOS
Recursos para Cobertura de Insuficiências Financeiras	0,00
Recursos para Formação de Reserva	0,00

BENS E DIREITOS DO RPPS (FUNDO EM CAPITALIZAÇÃO)	SALDO ATUAL
	2024
Caixa e Equivalentes de Caixa (Fonte: 801) [1.1.1.1.1.06.02.x + 1.1.1.1.1.30.x + 1.1.1.1.1.51.x]	0,00
Investimentos e Aplicações	0,00
Outros Bens e Direitos	0,00

ADMINISTRAÇÃO DO REGIME PRÓPRIO DE PREVIDÊNCIA DOS SERVIDORES - RPPS		
RECEITAS DA ADMINISTRAÇÃO - RPPS	PREVISÃO ATUALIZADA (a)	RECEITAS REALIZADAS até o bimestre (b)
RECEITAS CORRENTES	2.500.000,00	0,00
<b>TOTAL DAS RECEITAS DA ADMINISTRAÇÃO RPPS (XII)</b>	<b>2.500.000,00</b>	<b>0,00</b>

DESPESAS DA ADMINISTRAÇÃO - RPPS	DOTAÇÃO ATUALIZADA (c)	DESPESAS EMPENHADAS Até o Bimestre (d)	DESPESAS LIQUIDADAS Até o Bimestre (e)	DESPESAS PAGAS Até o Bimestre (f)	INSCRITAS EM RESTOS A PAGAR NÃO PROCESSADOS No Exercício (g)
DESPESAS CORRENTES (XIII)	2.040.000,00	0,00	0,00	0,00	0,00
Pessoal e Encargos Sociais	796.000,00	0,00	0,00	0,00	0,00
Demais Despesas Correntes	1.244.000,00	0,00	0,00	0,00	0,00
DESPESAS DE CAPITAL (XIV)	460.000,00	0,00	0,00	0,00	0,00

EDUARDO ALVES CONTI  
PREFEITO MUNICIPAL

LOURIVAL JOSE MARREIRO DA COSTA  
CONTADOR  
CRC-11186 - PA

TOTAL DAS DESPESAS DA ADMINISTRAÇÃO RPPS (XV) = (XIII + XIV)	2.500.000,00	0,00	0,00	0,00	0,00
RESULTADO DA ADMINISTRAÇÃO RPPS (XVI) = (XII- XV) <sup>2</sup>	0,00	0,00	0,00	0,00	

BENS E DIREITOS DO RPPS (FUNDO EM CAPITALIZAÇÃO)	SALDO ATUAL	
	2024	
Caixa e Equivalentes de Caixa (Fonte: 802) [1.1.1.1.1.06.04.x + 1.1.1.1.1.30.x + 1.1.1.1.1.52.x]	0,00	
Investimentos e Aplicações	0,00	
Outros Bens e Direitos	0,00	

BENEFÍCIOS PREVIDENCIÁRIOS MANTIDOS PELO TESOUREIRO		
RECEITAS PREVIDENCIÁRIAS (BENEFÍCIOS MANTIDOS PELO TESOUREIRO)	PREVISÃO ATUALIZADA (a)	RECEITAS REALIZADAS até o bimestre (b)
Contribuições dos Servidores	0,00	0,00
Demais Receitas Previdenciárias	0,00	0,00
TOTAL DAS RECEITAS (BENEFÍCIOS MANTIDOS PELO TESOUREIRO) (XVII)	2.500.000,00	0,00

DESPESAS PREVIDENCIÁRIAS (BENEFÍCIOS MANTIDOS PELO TESOUREIRO)	DOTAÇÃO ATUALIZADA (c)	DESPESAS EMPENHADAS Até o Bimestre (d)	DESPESAS LIQUIDADAS Até o Bimestre (e)	DESPESAS PAGAS Até o Bimestre (f)	INSCRITAS EM RESTOS A PAGAR NÃO PROCESSADOS No Exercício (g)
Aposentadorias	0,00	0,00	0,00	0,00	0,00
Pensões	0,00	0,00	0,00	0,00	0,00
Outras Despesas Previdenciárias	0,00	0,00	0,00	0,00	0,00
TOTAL DAS DESPESAS (BENEFÍCIOS MANTIDOS PELO TESOUREIRO) (XVIII)	0,00	0,00	0,00	0,00	0,00
RESULTADO DOS BENEFÍCIOS MANTIDOS PELO TESOUREIRO (XIX) = (XVII - XVIII) <sup>2</sup>	0,00	0,00	0,00	0,00	

FONTE: APLICATIVO: Fênix LRF - [www.fenix.com.br](http://www.fenix.com.br), ÓRGÃO EMISSOR: PREFEITURA DE SANTANA DO ARAGUAIA, 04/fev/2025 às 15h e 23m

Publicado em: Mural Permanecendo por 30 dias e Portal da Transparência da Prefeitura Municipal

Portaria da STN nº 699 de 7 de julho de 2023.

MUNICÍPIO DE SANTANA DO ARAGUAIA  
RELATÓRIO RESUMIDO DA EXECUÇÃO ORÇAMENTÁRIA  
DEMONSTRATIVO DO RESULTADO PRIMÁRIO  
ORÇAMENTOS FISCAL E DA SEGURIDADE SOCIAL  
JANEIRO A DEZEMBRO 2024/BIMESTRE NOVEMBRO-DEZEMBRO

RREO – Anexo 6 (LRF, art 53, inciso III)

R\$ 1,00

ACIMA DA LINHA		
RECEITAS PRIMÁRIAS	PREVISÃO	Até o 6º Bimestre/2024
	ATUALIZADA	RECEITAS REALIZADAS (a)

Page 1 of 3

RECEITAS CORRENTES (EXCETO FONTES RPPS) (I)	345.800.000,00	289.438.750,37
Impostos, Taxas e Contribuições de Melhoria	43.180.000,00	20.660.296,76
IPTU	1.530.000,00	1.154.422,25
ISS	18.280.000,00	9.234.437,04
ITBI	6.530.000,00	4.220.418,67
IRRF	11.400.000,00	1.945.652,07
Outros Impostos, Taxas e Contrib. de Melhoria	5.440.000,00	4.105.366,73
Contribuições	3.300.000,00	4.140.619,36
Receita Patrimonial	3.150.000,00	1.339.037,97
Aplicações Financeiras (II)	2.600.000,00	1.339.037,97
Outras Receitas Patrimoniais	550.000,00	0,00
Transferências Correntes	293.750.000,00	263.298.796,28
Cota-Parte do FPM	48.000.000,00	48.420.864,13
Cota-Parte do ICMS	28.000.000,00	27.829.156,76
Cota-Parte do IPVA	2.400.000,00	1.925.045,98
Cota-Parte do ITR	6.410.000,00	5.079.779,80
Transferências da LC 61/1989	1.040.000,00	614.548,25
Transferências do FUNDEB	136.000.000,00	133.661.504,87
Outras Transferências Correntes	71.900.000,00	45.767.896,49
Demais Receitas Correntes	2.420.000,00	0,00
Outras Receitas Financeiras (III)	10.000,00	0,00
Receitas Correntes Restantes	2.410.000,00	0,00
RECEITAS PRIMÁRIAS CORRENTES (EXCETO FONTES RPPS) (IV) = [I - (II + III)]	343.190.000,00	288.099.712,40
RECEITAS PRIMÁRIAS CORRENTES (COM FONTES RPPS) (V)	11.700.000,00	0,00
RECEITAS NÃO PRIMÁRIAS CORRENTES (COM FONTES RPPS) (VI)	5.500.000,00	0,00
RECEITAS DE CAPITAL (EXCETO FONTES RPPS) (VII)	27.050.000,00	4.250.335,73
Operações de Crédito (VIII)	100.000,00	0,00
Amortização de Empréstimos (IX)	0,00	0,00
Alienação de Bens	2.000.000,00	0,00
Receitas de Alienação de Investimentos Temporários (X)	0,00	0,00
Receitas de Alienação de Investimentos Permanentes (XI)	0,00	0,00
Outras Alienações de Bens	2.000.000,00	0,00
Transferências de Capital	24.950.000,00	4.250.335,73
Convênios	16.450.000,00	4.250.335,73
Outras Transferências de Capital	8.500.000,00	0,00
Outras Receitas de Capital	0,00	0,00
Outras Receitas de Capital Não Primárias (XII)	0,00	0,00
Outras Receitas de Capital Primárias	0,00	0,00
RECEITAS PRIMÁRIAS DE CAPITAL (EXCETO FONTES RPPS) (XIII) = [VII - (VIII + IX + X + XI + XII)]	26.950.000,00	4.250.335,73
RECEITAS PRIMÁRIAS DE CAPITAL (COM FONTES RPPS) (XIV)	0,00	0,00
RECEITAS NÃO PRIMÁRIAS DE CAPITAL (COM FONTES RPPS) (XV)	0,00	0,00
RECEITA PRIMÁRIA TOTAL (XVI) = (IV + V + XIII + XIV)	381.840.000,00	292.350.048,13
RECEITA PRIMÁRIA TOTAL (EXCETO FONTES RPPS) (XVII) = (IV + XIII)	370.140.000,00	292.350.048,13

DESPESAS PRIMÁRIAS	DOTAÇÃO ATUALIZADA	Até o 6º Bimestre/2024					
		DESPESAS EMPENHADAS	DESPESAS LIQUIDADAS	DESPESAS PAGAS (a)	RESTOS A PAGAR PROCESSADOS PAGOS (b)	RESTOS A PAGAR NÃO PROCESSADOS	
						LIQUIDADOS	PAGOS (c)
DESPESAS CORRENTES (EXCETO FONTES RPPS) (XVIII)	299.433.672,59	240.303.442,96	241.092.996,61	208.335.259,73	109.144,59	0,00	0,00
Pessoal e Encargos Sociais	142.638.900,00	123.464.977,06	123.485.247,09	101.689.374,20	0,00	0,00	0,00
Juros e Encargos da Dívida (XIX)	485.000,00	9.069,60	9.069,60	9.069,60	0,00	0,00	0,00
Outras Despesas Correntes	156.309.772,59	116.829.396,30	117.598.679,92	106.636.815,93	109.144,59	0,00	0,00
Transferências Constitucionais e Legais	0,00	0,00	0,00	0,00	0,00	0,00	0,00
Demais Despesas Correntes	156.309.772,59	116.829.396,30	117.598.679,92	106.636.815,93	109.144,59	0,00	0,00
DESPESAS PRIMÁRIAS CORRENTES (EXCETO FONTES RPPS) (XX) = (XVIII - XIX)	298.948.672,59	240.294.373,36	241.083.927,01	208.326.190,13	109.144,59	0,00	0,00
DESPESAS PRIMÁRIAS CORRENTES (COM FONTES RPPS) (XXI)	16.400.000,00	0,00	0,00	0,00	0,00	0,00	0,00

EDUARDO ALVES CONTI  
PREFEITO MUNICIPAL

LOURIVAL JOSE MARREIRO DA COSTA  
CONTADOR

DESPESAS NÃO PRIMÁRIAS CORRENTES (COM FONTES RPPS) (XXII)	0,00	0,00	0,00	0,00	0,00	0,00	0,00
DESPESAS DE CAPITAL (EXCETO FONTES RPPS) (XXIII)	38.107.502,57	13.049.800,83	11.811.157,94	9.455.396,95	0,00	0,00	0,00
Investimentos	35.552.502,57	10.595.499,40	9.356.856,51	7.001.095,52	0,00	0,00	0,00
Inversões Financeiras	0,00	0,00	0,00	0,00	0,00	0,00	0,00
Concessão de Empréstimos e Financiamentos (XXIV)	0,00	0,00	0,00	0,00	0,00	0,00	0,00
Aquisição de Título de Capital já Integralizado (XXV)	0,00	0,00	0,00	0,00	0,00	0,00	0,00
Aquisição de Título de Crédito (XXVI)	0,00	0,00	0,00	0,00	0,00	0,00	0,00
Demais Inversões Financeiras	0,00	0,00	0,00	0,00	0,00	0,00	0,00
Amortização da Dívida (XXVII)	2.555.000,00	2.454.301,43	2.454.301,43	2.454.301,43	0,00	0,00	0,00
DESPESAS PRIMÁRIAS DE CAPITAL (EXCETO FONTES RPPS) (XXVIII) = [XXIII - (XXIV + XXV + XXVI + XXVII)]	35.552.502,57	10.595.499,40	9.356.856,51	7.001.095,52	0,00	0,00	0,00
RESERVA DE CONTINGÊNCIA (XXIX)	735.000,00	0,00	0,00	0,00	0,00	0,00	0,00
DESPESAS PRIMÁRIAS DE CAPITAL (COM FONTES RPPS) (XXX)	800.000,00	0,00	0,00	0,00	0,00	0,00	0,00
DESPESAS NÃO PRIMÁRIAS DE CAPITAL (COM FONTES RPPS) (XXXI)	0,00	0,00	0,00	0,00	0,00	0,00	0,00
DESPESA PRIMÁRIA TOTAL (XXXII) = (XX + XXI + XXVIII + XXIX + XXX)	352.436.175,16	250.889.872,76	250.440.783,52	215.327.285,65	109.144,59	0,00	0,00
DESPESA PRIMÁRIA TOTAL (EXCETO FONTES RPPS) (XXXIII) = (XX + XXVIII + XXIX)	335.236.175,16	250.889.872,76	250.440.783,52	215.327.285,65	109.144,59	0,00	0,00

RESULTADO PRIMÁRIO (COM RPPS) - Acima da Linha (XXXIV) = [XVIa - (XXXIIa + XXXIIb + XXXIIc)]	76.913.617,89
--	---------------

RESULTADO PRIMÁRIO (SEM RPPS) - Acima da Linha (XXXV) = [XVIIa - (XXXIIIa + XXXIIIb + XXXIIIc)]	76.913.617,89
---	---------------

META FISCAL PARA O RESULTADO PRIMÁRIO	VALOR CORRENTE
Meta fixada no Anexo de Metas Fiscais da LDO para o exercício de referência	7.086.200,00

JUROS NOMINAIS	Até o 6º Bimestre/2024
	VALOR INCORRIDO

Juros, Encargos e Variações Monetárias Ativos (Exceto RPPS) (XXXVI)	1.339.037,97
Juros, Encargos e Variações Monetárias Passivos (Exceto RPPS) (XXXVII)	0,00

RESULTADO NOMINAL (SEM RPPS) - Acima da Linha (XXXVIII) = XXXV + (XXXVI - XXXVII)	78.252.655,86
---	---------------

META FISCAL PARA O RESULTADO NOMINAL	VALOR CORRENTE
Meta fixada no Anexo de Metas Fiscais da LDO para o exercício de referência	0,00

ABAIXO DA LINHA		
CÁLCULO DO RESULTADO NOMINAL	SALDO	
	Em 31/Dez/2023 (a)	Até o 6º Bimestre/2024 (b)

DÍVIDA CONSOLIDADA (XXXIX)	2.614.222,57	150.851,54
DEDUÇÕES (XL)	84.673.983,54	166.401.102,83
Disponibilidade de Caixa	84.673.983,54	166.401.102,83
Disponibilidade de Caixa Bruta	84.794.964,83	168.776.556,29
(-) Restos a Pagar Processados (XLI)	16.000,00	(61.696,87)
(-) Depósitos Restituíveis e Valores Vinculados	104.981,29	2.437.150,33
Demais Haveres Financeiros	0,00	0,00
DÍVIDA CONSOLIDADA LÍQUIDA (XLII) = (XXXIX - XL)	(82.059.760,97)	(166.250.251,29)

RESULTADO NOMINAL (SEM RPPS) - Abaixo da Linha (XLIII) = (XLIIa - XLIIb)	84.190.490,32
--	---------------

AJUSTE METODOLÓGICO	Até o 6º Bimestre/2024
---------------------	------------------------

VARIAÇÃO DO SALDO DE RPP (XLIV) = (XLIIa - XLIIb)	(77.696,87)
RECEITA DE ALIENACÃO DE INVESTIMENTOS PERMANENTES (XLV) = (XI)	0,00
VARIAÇÃO CAMBIAL (XLVI)	0,00
VARIAÇÃO DO SALDO DE PRECATÓRIOS INTEGRANTES DA DC (XLVII)	0,00
VARIAÇÃO DO SALDO DAS DEMAIS OBRIGAÇÕES INTEGRANTES DA DC (XLVIII)	0,00
OUTROS AJUSTES (XLIX)	0,00

RESULTADO NOMINAL (SEM RPPS) AJUSTADO - Abaixo da Linha (L) = [XLIII + (XLIV - XLV + XLVI + XLVII + XLVIII) +/- (XLIX)]	84.112.793,45
---	---------------

RESULTADO PRIMÁRIO (SEM RPPS) - Abaixo da Linha (LI) = (L) - (XXXVI - XXXVII)	82.773.755,48
---	---------------

INFORMAÇÕES ADICIONAIS	PREVISÃO ORÇAMENTÁRIA
------------------------	-----------------------

SALDO DE EXERCÍCIOS ANTERIORES	0,00
Recursos Arrecadados em Exercícios Anteriores - RPPS	0,00
Superávit Financeiro Utilizado para Abertura e Reabertura de Créditos Adicionais	0,00

  
EDUARDO ALVES CONTI  
PREFEITO MUNICIPAL

  
LOURIVAL JOSÉ MARREIRO DA COSTA  
CONTADOR

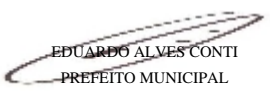
Ver. 1.12a

CRC-11186 - PA

FONTE: APLICATIVO: Fênix LRF - [www.fenix.com.br](http://www.fenix.com.br), ÓRGÃO EMISSOR: PREFEITURA DE SANTANA DO ARAGUAIA, 04/fev/2025 às 15h e 23m

Portaria da STN nº 699 de 7 de julho de 2023.

Publicado em: Mural Permanecendo por 30 dias e Portal da Transparência da Prefeitura Municipal



EDUARDO ALVES CONTI  
PREFEITO MUNICIPAL

Ver. 1.12a



LOURIVAL JOSÉ MARREIRO DA COSTA  
CONTADOR

7CRC-11186 - PA



MUNICÍPIO DE SANTANA DO ARAGUAIA  
RELATÓRIO RESUMIDO DA EXECUÇÃO ORÇAMENTÁRIA  
**DEMONSTRATIVO DAS RECEITAS DE OPERAÇÕES DE CRÉDITO E DESPESAS DE CAPITAL (REGRA DE OURO)**  
ORÇAMENTOS FISCAL E DA SEGURIDADE SOCIAL  
JANEIRO A DEZEMBRO/2024

RREO – Anexo 9 (LRF, art.53, § 1º, inciso I)

R\$ 1,00

<u>RECEITAS</u>	PREVISÃO ATUALIZADA (a)	RECEITAS REALIZADAS (b)	SALDO NÃO REALIZADO (c) = (a - b)
-----------------	-------------------------------	----------------------------	---

RECEITAS DE OPERAÇÕES DE CRÉDITO *1 (I)	100.000,00	0,00	100.000,00
---	------------	------	------------

<u>DESPESAS</u>	DOTAÇÃO ATUALIZADA ( d )	DESPESAS EMPENHADAS ( e )	SALDO NÃO EXECUTADO (f) = (d - e)
-----------------	--------------------------------	---------------------------------	--------------------------------------


<b>DESPESAS DE CAPITAL</b>	<b>18.270.000,00</b>	<b>13.644.580,67</b>	<b>4.625.419,33</b>
Investimentos	15.745.000,00	11.190.279,24	4.554.720,76
Inversões Financeiras	0,00	0,00	0,00
Amortização da Dívida	2.525.000,00	2.454.301,43	70.698,57

(-) Incentivos Fiscais a Contribuinte  
(-) Incentivos Fiscais a Contribuinte por Instituição Financeira

<b>DESPESA DE CAPITAL LÍQUIDA (II)</b>	<b>18.270.000,00</b>	<b>13.644.580,67</b>	<b>4.625.419,33</b>
--	----------------------	----------------------	---------------------

<b>RESULTADO PARA APURAÇÃO DA REGRA DE OURO (III) = (II - I)</b>	<b>(d - a)</b> <b>18.170.000,00</b>	<b>(e - b)</b> <b>13.644.580,67</b>	<b>(f - c)</b> <b>4.525.419,33</b>
--	--	--	---------------------------------------

FONTE: APLICATIVO: Fênix LRF - [www.fenix.com.br](http://www.fenix.com.br), ÓRGÃO EMISSOR: PREFEITURA DE SANTANA DO ARAGUAIA, 04/fev/2025 às 15h e 23m  
Portaria da STN nº 699 de 7 de julho de 2023. Publicado em: [Mural Permanecendo por 30 dias e Portal da Transparência da Prefeitura Municipal](#)  
Notas:  
\*1 - Operações de Crédito descritas na CF, art. 167, inciso III.

  
EDUARDO ALVES CONTI  
PREFEITO MUNICIPAL

  
LOURIVAL JOSÉ MARREIRO DA COSTA  
CONTADOR  
/CRC-11186 - PA

MUNICÍPIO DE SANTANA DO ARAGUAIA  
RELATÓRIO RESUMIDO DA EXECUÇÃO ORÇAMENTÁRIA  
**DEMONSTRATIVO DA PROJEÇÃO ATUARIAL DO REGIME PRÓPRIO DE PREVIDÊNCIA DOS SERVIDORES**  
ORÇAMENTO DA SEGURIDADE SOCIAL  
0 A 0


RREO – Anexo 10 (LRF, art. 53, § 1º, inciso II)

R\$ 1,00

EXERCÍCIO	RECEITAS PREVIDENCIÁRIAS (a)	DESPESAS PREVIDENCIÁRIAS (b)	RESULTADO PREVIDENCIÁRIO (c) = (a - b)	SALDO FINANCEIRO DO EXERCÍCIO (d) = ("d" exerc. anter.) + (c)
-----------	------------------------------------	------------------------------------	--	---

FONTE: APLICATIVO: Fênix LRF - [www.fenix.com.br](http://www.fenix.com.br), ÓRGÃO EMISSOR: PREFEITURA DE SANTANA DO ARAGUAIA, 04/fev/2025 às 15h e 23m  
Portaria da STN nº 699 de 7 de julho de 2023. Publicado em: Mural Permanecendo por 30 dias e Portal da Transparência da Prefeitura Municipal

  
EDUARDO ALVES CONTI  
PREFEITO MUNICIPAL

  
LOURIVAL JOSÉ MARREIRO DA COSTA  
CONTADOR  
/CRC-11186 - PA

MUNICÍPIO DE SANTANA DO ARAGUAIA  
RELATÓRIO RESUMIDO DA EXECUÇÃO ORÇAMENTÁRIA  
DEMONSTRATIVO DA RECEITA DE ALIENAÇÃO DE ATIVOS E APLICAÇÃO DOS RECURSOS  
ORÇAMENTOS FISCAL E DA SEGURIDADE SOCIAL  
JANEIRO A DEZEMBRO/2024

RREO – Anexo 11 (LRF, art. 53, § 1º, inciso III )

R\$ 1,00

RECEITAS	PREVISÃO ATUALIZADA (a)	RECEITAS REALIZADAS (b)	SALDO A REALIZAR (c) = (a - b)
<b>RECEITAS DE ALIENAÇÃO DE ATIVOS (I)</b>	<b>2.000.000,00</b>	<b>0,00</b>	<b>2.000.000,00</b>
Receita de Alienação de Bens Móveis	1.000.000,00	0,00	1.000.000,00
Receita de Alienação de Bens Imóveis	1.000.000,00	0,00	1.000.000,00
Receita de Alienação de Bens Intangíveis	0,00	0,00	0,00
Receita de Rendimentos de Aplicações Financeiras	0,00	0,00	0,00

DESPESAS	DOTAÇÃO ATUALIZADA ( d )	DESPESAS EMPENHADAS (e)	DESPESAS LIQUIDADAS	DESPESAS PAGAS ( f )	DESPESAS INSCRITAS EM RESTOS A PAGAR NÃO PROCESSADOS	PAGAMENTO DE RESTOS A PAGAR ( g )	SALDO A PAGAR (h) = (d-e)
<b>APLICAÇÃO DOS RECURSOS DA ALIENAÇÃO DE ATIVOS (II)</b>	<b>0,00</b>	<b>0,00</b>	<b>0,00</b>	<b>0,00</b>	<b>0,00</b>	<b>0,00</b>	<b>0,00</b>
<b>Despesas de Capital</b>	<b>0,00</b>	<b>0,00</b>	<b>0,00</b>	<b>0,00</b>	<b>0,00</b>	<b>0,00</b>	<b>0,00</b>
Investimentos	0,00	0,00	0,00	0,00	0,00	0,00	0,00
Inversões Financeiras	0,00	0,00	0,00	0,00	0,00	0,00	0,00
Amortização da Dívida	0,00	0,00	0,00	0,00	0,00	0,00	0,00
<b>Despesas Correntes dos Regimes de Previdência</b>	<b>0,00</b>	<b>0,00</b>	<b>0,00</b>	<b>0,00</b>	<b>0,00</b>	<b>0,00</b>	<b>0,00</b>
Regime Próprio dos Servidores Públicos	0,00	0,00	0,00	0,00	0,00	0,00	0,00

SALDO FINANCEIRO A APLICAR	2023 (i)	2024 (j) = (Ib - (IIIf+ IIg))	SALDO ATUAL (k) = (IIIi + IIIj)
VALOR (III)	0,00	0,00	0,00

FONTE: APLICATIVO: Fênix LRF - [www.fenix.com.br](http://www.fenix.com.br), ÓRGÃO EMISSOR: PREFEITURA DE SANTANA DO ARAGUAIA, 04/fev/2025 às 15h e 23m

Portaria da STN nº 699 de 7 de julho de 2023.

Publicado em: Mural Permanecendo por 30 dias e Portal da Transparência da Prefeitura Municipal

EDUARDO ALVES CONTI  
PREFEITO MUNICIPAL

LOURIVAL JOSE MARREIRO DA COSTA  
CONTADOR

MUNICÍPIO DE SANTANA DO ARAGUAIA  
RELATÓRIO RESUMIDO DA EXECUÇÃO ORÇAMENTÁRIA  
DEMONSTRATIVO DAS PARCERIAS PÚBLICO-PRIVADAS  
ORÇAMENTOS FISCAL E DA SEGURIDADE SOCIAL

JANEIRO A DEZEMBRO 2024/BIMESTRE NOVEMBRO-DEZEMBRO

RREO – Anexo 13 (Lei nº 11.079, de 30.12.2004, arts. 22, 25 e 28)

R\$ Milhares

ESPECIFICAÇÃO	SALDO TOTAL EM 31 DE DEZEMBRO DO EXERCÍCIO ANTERIOR	SALDO TOTAL Até o bimestre
TOTAL DE ATIVOS	0,00	0,00
Ativos Constituídos pela SPE	0,00	0,00
TOTAL DE PASSIVOS	0,00	0,00
Obrigações decorrentes de Ativos Constituídos pela SPE	0,00	0,00
Provisões de PPP	0,00	0,00
Outros passivos	0,00	0,00
ATOS POTENCIAIS PASSIVOS	0,00	0,00
Obrigações contratuais	0,00	0,00
Riscos não Provisionados	0,00	0,00
Garantias Concedidas	0,00	0,00
Outros Passivos Contingentes	0,00	0,00

DESPESAS DE PPP	EXERCÍCIO ANTERIOR	EXERCÍCIO CORRENTE (EC)	<EC+1>	<EC+2>	<EC+3>	<EC+4>	<EC+5>	<EC+6>	<EC+7>	<EC+8>	<EC+9>
-----------------	-----------------------	-------------------------------	--------	--------	--------	--------	--------	--------	--------	--------	--------

DO ENTE FEDERADO, EXCETO ESTATAIS  
NÃO DEPENDENTES (I) = (I.1 + I.2)

Contratadas (I.1)

A contratar (I.2)

DAS ESTATAIS NÃO-DEPENDENTES (II) =  
(II.1 + II.2)

Contratadas (I.1)

A contratar (I.2)

TOTAL DAS DESPESAS DE PPP (III) = (I + II)
--

RECEITA CORRENTE LÍQUIDA (RCL) (IV)
-------------------------------------

TOTAL DAS DESPESAS CONSIDERADAS PARA O LIMITE (I)
--

TOTAL DAS DESPESAS CONSIDERADAS PARA O LIMITE / RCL (%) (V) = (I / IV)
---

FONTE: APLICATIVO: Fênix LRF - [www.fenix.com.br](http://www.fenix.com.br), ÓRGÃO EMISSOR: PREFEITURA DE SANTANA DO ARAGUAIA, 04/fev/2025 às 15h e 23m

Portaria da STN nº 699 de 7 de julho de 2023.

Publicado em: [Mural Permanecendo por 30 dias e Portal da Transparência da Prefeitura Municipal](#)

EDUARDO ALVES CONTI  
PREFEITO MUNICIPAL

LOURIVAL JOSE MARREIRO DA COSTA  
CONTADOR